INTUMESZIERENDER STREIFEN

68 selbstklebend

Intumeszierender Streifen selbstklebend

Montageset

Allgemeine bauaufsichtliche Zulassung / Prüfberichte

Europäisch technische Bewertung ETA-18/1019

Technische Stellungnahme Schallschutz-messung

1. Einsatzbereich

- Zur Verarbeitung im System D1 + G1
  - Brandschutzschaum 90 D1
  - Rohrabschottung intumeszierend G1
- Für Wand- und Deckendurchführungen nach LAR (Leitungs-anlagenrichtlinie).
- Für nichtbrennbare Rohre bis 160 mm Außen-Ø und für brennbare Rohre bis 32 mm.
- Für Massivwände und Massivdecken ab 80 mm Dicke und für leichte Trennwände ab 80 mm Dicke.

2. Vorteile

- Unabhängig vom Rohrdurchmesser verwendbar, da Rollenware.
- Leicht zu verarbeiten.
- Auch für enge Einbausituationen geeignet.
- Schallentkoppelnde Wirkung.

3. Eigenschaften

- Im Brandfalle aufquellender Baustoff, dadurch erfüllt er die Anforderungen nach LAR für Rohrdurchführungen.
- Stärke 2 mm.
- Abmessungen: 155 mm x 5 m bzw. 310 mm x 2,5 m.

4. Hinweise

Intumeszierenden Streifen entsprechend dem Umfang des Rohres ablängen. Selbstklebenden Streifen einlagig um das Rohr kleben. Sollte die Wand oder Decke dicker sein als 15 cm, so muss ein zweiter Streifen um das Rohr gelegt werden, damit auf der kompletten Decken- bzw. Wandstärke der Streifen am Rohr anliegt. Rohbauöffnung kann nun mit Beton oder Zementmörtel verfüllt werden. **Die Abstände der einzelnen Leitungen sind der aktuellen LAR zu entnehmen.**

Verarbeitungshinweis

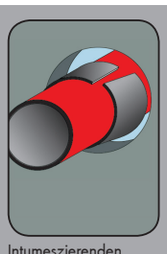

Intumeszierenden Streifen anpassen.

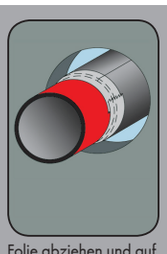

Folie abziehen und auf das Rohr kleben.

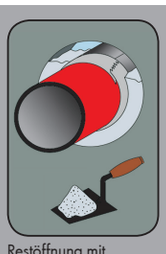

Restöffnung mit Brandschutzzement verschließen.

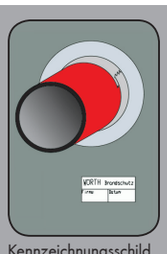

Kennzeichnungsschild anbringen.

Bestelldaten

Bezeichnung	Stärke	Rollenbreite	Rollenlänge	Art.-Nr.	VE/St.
Intumeszierender Streifen selbstklebend	2 mm	155 mm	5 m	**0893 304 505**	1
		310 mm	2,5 m	**0893 304 506**	1
Montageset	Polybeutel, Zulassung, Montageanleitung, 2 Kennzeichnungsschilder			**0893 304 510**	1

MWF - 03/19 - 03201 - ©