

Jetzt sind Sie am Drücker!

EIN MODELL – SIEBEN MÖGLICHKEITEN.



**ÜBER 125.000
PRODUKTE IM**

ONLINE-SHOP
www.wuerth.de



NICHT EINER FÜR ALLE – FÜR JEDEN DEN RICHTIGEN!

Wir möchten, dass Sie für jeden Anspruch den richtigen Drücker finden, egal ob für Büro, Praxis, Luxus- oder Standard-Wohnung.

Sie suchen einen Türdrücker der schnellstmöglich montiert ist? Ihr Kunde wünscht was einfaches – der nächste die Premium-Variante?

Überhaupt kein Problem!

Bei Würth erhalten Sie ein und dieselbe Drückerform in bis zu sieben verschiedenen Qualitäten und Montagemöglichkeiten.

*„...er darf
recht einfach sein...“*



???

*„...wir suchen
die ausgewogene
Mittelklasse...“*

*„...der Preis
schlägt alles...“*

???

*„...er muss
schnell montierbar sein...“*



*„...er muss
richtig flach sein...“*

???

*„...ich will
nur das Premium-Modell...“*

???

*„...ich möchte
was wirklich langlebiges...“*

Auf den folgenden Seiten zeigen wir Ihnen am Beispiel unseres Bestsellers, welche unterschiedlichen Ausführungen und Qualitäten auf Sie warten.

Damit haben Sie für jeden Kunden und alle Bauvorhaben immer die richtige Lösung parat!

GUT ZU WISSEN ...

Benutzerklassen nach DIN EN 1906

Benutzerklasse 1

Mittlere Benutzungshäufigkeit durch Personen, die grundsätzlich sorgfältig mit Türbeschlägen umgehen und von denen ein geringes Risiko falscher Anwendung ausgeht, z.B. Innentüren von Wohnhäusern.



Benutzerklasse 2

Mittlere Benutzungshäufigkeit durch Personen, die grundsätzlich sorgfältig mit Türbeschlägen umgehen und von denen ein gewisses Risiko falscher Anwendung ausgeht, z.B. Innentüren in Bürogebäuden.



Benutzerklasse 3

Häufige Benutzung durch Personen, die eher nicht sorgfältig mit Beschlägen umgehen und von denen ein hohes Risiko falscher Anwendung ausgeht, z.B. Türen in Bürogebäuden mit Publikumsverkehr.



Benutzerklasse 4

Häufige Benutzung durch Personen, die eher nicht sorgfältig mit Beschlägen umgehen und von denen ein hohes Risiko falscher Anwendung ausgeht, z.B. Türen in öffentlichen Gebäuden, Stadien, Kasernen.



Feuerschutzbereich – Was ist zu beachten?

Feuerschutz-Garnituren müssen, um die Funktion des Feuerschutzabschlusses zu gewährleisten, nach den in der DIN 18273 geregelten Anforderungen aufgebaut sein. Diese Norm gilt für alle Feuerschutz-Garnituren, die bei Feuerschutztüren und Rauchschutztüren eingesetzt werden.

Wesentliche Merkmale sind u.a.

- Feuerschutz-Garnituren müssen der Dauerfunktionsprüfung (200.000 Öffnungs- und Schließvorgänge) ohne Schaden, wie z. B. Verformungen und Risse, standhalten.
- Der Vierkantstift muss aus Stahl sein, einen Querschnitt von 9 x 9 mm aufweisen und in Längsrichtung ungeteilt sein.

Alle für den Feuer- und Brandschutz relevanten Würth-Türdrücker sind in unseren Verkaufsunterlagen als solche klar ausgelobt und gekennzeichnet.

Nur diese sind in diesen hochsensiblen Bereichen einzusetzen!

BEISPIEL EIN MODELL –



SIEBEN MÖGLICHKEITEN.

Hier zeigen wir Ihnen anhand unserer Edelstahl-Türdrücker der 05er-Linie, welche Möglichkeiten und Qualitätsvarianten Ihnen bei ein und demselben Grunddesign zur Verfügung stehen.

Einsatzort



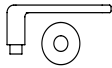
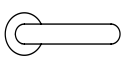
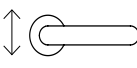

Privater Wohnbau

Objektbau

Standard

Gehoben

Variante	Charakteristika	Privater Wohnbau Standard	Privater Wohnbau Gehoben	Objektbau
VARIANTE A 105 DER EINSTEIGER.	Die richtige Wahl, wenn Sie einen qualitativ hochwertig anmutenden Türdrücker im Einsteiger-Segment suchen. <ul style="list-style-type: none"> • Spielfreie Verbindung zwischen Drücker und Bewegungselement in der Rosette • Befestigung durchgehend mit Blechschrauben • Freie Winkelbewegung ≤ 1 mm 	✓		
VARIANTE A 205 DER SCHNELLE.	Schnellste Montage dank ClickFix-Technik. <ul style="list-style-type: none"> • Montage schnell und effizient ohne Werkzeug und Madenschrauben • Selbstsperrender Befestigungsmechanismus ermöglicht automatisches Ausrichten beim Einfügen des Drückerstiftes 	✓		
VARIANTE A 305 DER ALLROUNDER.	Optimale Kraftübertragung, federgelagert und einfach zu montieren. <ul style="list-style-type: none"> • Der Drücker ist für die optimale axiale Kraftübertragung mit der Rosette fest verbunden • Mit vormontiertem Vierkantstift für verkürzte Montagezeiten 		✓	✓
VARIANTE A 405 DER KLASSENBESTE.	Beidseitig kugelgelagert mit Rückholfeder. <ul style="list-style-type: none"> • Auf 1.000.000 Drückzyklen geprüft • Spielfreie Verbindung zwischen Drücker und Bewegungselement in der Rosette • Befestigung durchgehend mit metrischen Schrauben 		✓	✓
VARIANTE A 505 DER PREISBEWUSSTE.	Der günstige Einstieg in die Klasse 4. <ul style="list-style-type: none"> • Beidseitig gleitgelagert • Grundrosette für die optimale Kraftübertragung mit dem Türdrücker fest verbunden • Auch für den Feuerschutzbereich erhältlich! 			✓
VARIANTE A 605 DER DAUERDRÜCKER.	Er drückt und drückt und drückt ... <ul style="list-style-type: none"> • Auf 2.000.000 Zyklen geprüft! • Dauerhafter 90°-Anschlag • Beidseitig kugelgelagert und bester Halt dank metrischer Schrauben • Auch für den Feuerschutzbereich erhältlich! 		✓	✓
VARIANTE A 705 DER FLACHE.	Für eine flächenbündige Optik und persönliche Note. <ul style="list-style-type: none"> • Sehr flach (1,5 mm, auslaufend auf 0,5 mm) und unsichtbar befestigt • Einfache Montage ohne Einfräsen der Rosetten in das Türblatt 		✓	

Montageart		Norm DIN EN 1906	Lager			Technik		
			Gleitlager	Federlager	Kugellager			
Drücker und Rosette lose	Drücker und Rosette fest verbunden	Benutzerklasse				Spielfreie Lager	90° Anschlag	Ausführungen
✓		3		✓		✓	✓	Zimmertüren WC/Badtüren Wohnungseingang
✓		3		✓			✓	Zimmertüren WC/Badtüren Wohnungseingang
	✓	3		✓			✓	Büro-/Zimmertüren WC/Badtüren Wohnungseingang
✓		3		✓	✓	✓	✓	Büro-/Zimmertüren WC/Badtüren Wohnungseingang
	✓	4	✓					Bürotüre WC/Badtüre Korridortüren Brandschutztüren
	✓	4		✓	✓		✓	Büro-/Zimmertüren WC/Badtüre Korridortüren Wohnungseingang Brandschutztüren
✓		-	✓					Zimmertüren WC/Badtüren Wohnungseingang

DARUM

WERDEN SIE TÜRDRÜCKER VON WÜRTH LIEBEN



Würth kennt, als Partner des Handwerks, die Bedürfnisse seiner Kunden und weiß worauf es Ihnen bei der Auswahl des richtigen Türdrückers ankommt.

Höchsten Ansprüchen gerecht werden.

Sie stehen täglich Ihren Kunden Rede und Antwort. Das wissen wir und lassen Sie nicht im Stich. Auf Würth Türdrücker können Sie sich verlassen.

Würth Türdrücker überzeugen durch eine raffinierte Technologie und höchste Qualität in jedem Preissegment.

Gehen Sie auf Nummer sicher!

Bei ausgewählte Türdrücker erhalten Sie 10 Jahre Garantie auf die Oberfläche.

Einfach unkompliziert

Einfachheit schreiben wir bei Würth groß.

- **Einfachheit bei der Auswahl:**
Durch die Klassifizierung kommen Sie noch schneller ans Ziel
- **Einfachheit bei der Montage:**
Ausgewählte Türdrücker sind mit dem Würth Clickfix Schnellmontagesystem ausgestattet. In wenigen Sekunden ist der Türgriff montiert und das als unsichtbare Montage.

Sie haben Fragen zum Thema Türdrücker?

UNSER KUNDENSERVICE FREUT SICH AUF IHREN ANRUF!



Für Ihre optimale Betreuung bieten wir Ihnen einen speziellen Beschlüge-Kundenservice mit geschulten Fachkräften an. Hier können Sie sich jederzeit auf eine professionelle und kompetente Beratung verlassen. Egal, ob Sie Fragen zu Produkten und deren Anwendungen haben oder einfach Hilfe bei Ihrer Planung benötigen.

So erreichen Sie uns:

Hotline

T + 49 7940 15-1200

Fax

F + 49 7940 15-4207

Oder schicken Sie uns Ihre Fragen einfach per E-Mail:

beschlaege@wuerth.com

**Montag bis Donnerstag:
7.00–18.00 Uhr**

**Freitag:
7.00–16.30 Uhr**

EIN MODELL – SIEBEN MÖGLICHKEITEN.

Adolf Würth GmbH & Co. KG
74650 Künzelsau
T +49 7940 15-0
F +49 7940 15-1000
info@wuerth.com
www.wuerth.de

© by Adolf Würth GmbH & Co. KG
Printed in Germany.
Alle Rechte vorbehalten.
Verantwortlich für den Inhalt:
PCB/Uwe Kappes
Redaktion: Abt. GMV/Heiko Honz

Nachdruck, auch auszugsweise, nur mit Genehmigung.
SBRO???? – PCB – GMV – DDK – XXX – 8' – 06/18
Gedruckt auf umweltfreundlichem Papier.

Wir behalten uns das Recht vor, Produktveränderungen, die aus unserer Sicht einer Qualitätsverbesserung dienen, auch ohne Vorankündigung oder Mitteilung jederzeit durchzuführen. Abbildungen können Beispielabbildungen sein, die im Erscheinungsbild von der gelieferten Ware abweichen können. Irrtümer behalten wir uns vor, für Druckfehler übernehmen wir keine Haftung. Es gelten unsere allgemeinen Geschäftsbedingungen.



**Viele weitere Türdrücker-Designs finden Sie in unserem Online-Shop
oder in unserer Broschüre „Perfektion in Technik und Design“
Fragen Sie Ihren Verkäufer! Er hilft Ihnen gerne weiter.**



**EINKAUFEN
RUND UM DIE UHR**

ONLINE-SHOP
www.wuerth.de

