

AUFMASS INSEKTENSCHUTZ

Was ist zu beachten?

1. Fenster flächenversetzt oder flächenbündig?



Flächenversetzt - Holz- und Kunststoffenster



Flächenbündig - Aluminium- und Kunststoffenster

Die Eignung der jeweiligen Insektenschutzvariante entnehmen Sie bitte der Produktinformation.

FSR 33/1

KS


Holz

Alu

2. Blendrahmenprofil gesoftet?



Kunststoff- und Holzfenster können teilweise eine starke Softung des Blendrahmenprofils aufweisen.



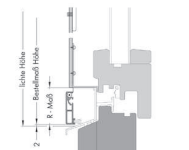
Auf ausreichende Überdeckung des Insektenschutzelements achten. Empfehlung bei stark gesofteten Blendrahmenprofilen: FSR 33/1, FSR 68/1.

3. Regenschutzschiene (Stockabdeckung)/Wetterschenkel vorhanden?



Bei Fenstern mit einer Regenschutzschiene muss das „R-Maß“ mit angegeben werden. Bei überstehenden Regenschutzschienen ggf. längere untere Bürstendichtung mit angeben (siehe jeweilige Produktinformation).

FSR 65/2 bei Holzfenster mit überstehender Regenschutzschiene im Vertikalschnitt:
Bestellangebe Höhe = Lichte Höhe + 23 mm
Bitte R-Maß angeben
Längere Bürstendichtung angeben



Die Ermittlung des „R-Maßes“ entnehmen Sie bitte der jeweiligen Produktinformation.

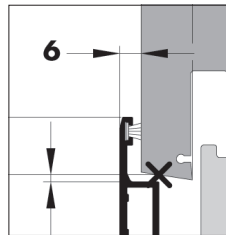


Bei überstehenden Wetterschenkeln ist der Überstand zum Blendrahmenprofil zu ermitteln. Sollte der Überstand den Einsatz keiner der aktuellen Spannrahmen-Varianten zulassen, kontaktieren Sie uns. Wir helfen Ihnen gerne.

4. Rollladen vorhanden?



Abstand Rollladenführung zum Blendrahmen ermitteln.

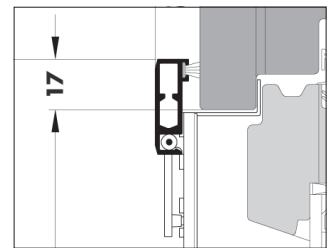
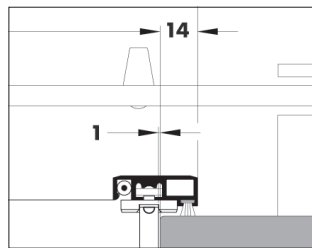


Die Aufbauhöhe der jeweiligen Insektenschutzvariante entnehmen Sie bitte der Produktinformation. Bei flächenversetzten Fenstern mit eng anliegendem Rollladen: FSR 30/1, FSR 33/1, FSR 44/1, alle Varianten mit Federstiftmontage.

5. Abstand zwischen Blendrahmen und Rollladenführung bzw. Rollladenpanzer?




Obere, untere und seitliche Blendrahmenüberstandsfläche ermitteln.

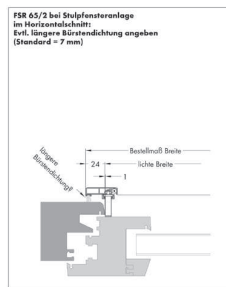


Die benötigte Auflagefläche der jeweiligen Insektenschutzvariante entnehmen Sie bitte der Produktinformation.

6. Stulpfensteranlage vorhanden?



Bei Fenstern mit Stulpfensteranlage wird der Stulpversatz zum Blendrahmen über eine längere Bürstendichtung ausgeglichen.



FSR 65/2 bei Stulpfensteranlage im Horizontalschnitt: Evtl. längere Bürstendichtung angeben (Standard = 7 mm)

Die Standardbürstendichtungslänge der jeweiligen Insektenschutzvariante entnehmen Sie bitte der Produktinformation.

7. Störende Gegenstände vorhanden?

Prüfen, ob Gegenstände, wie Thermometer, externe Fühler, etc., im Wege sind.