

# FENSTERDREHRAHMEN

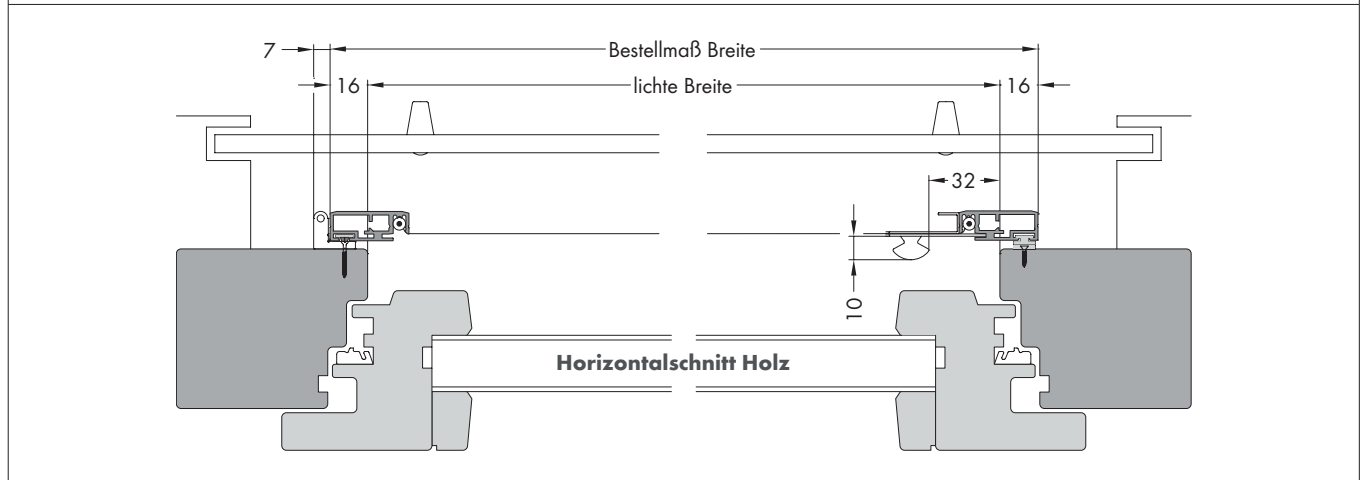
nach außen öffnend, ohne Montagerahmen

## FDR 10/2

<b>Variante</b>	<b>Preisliste</b>
FDR 10/2	Fensterdrehrahmen Preisliste 1

<b>KS</b>	<b>Holz</b>	<b>Alu</b>
-----------	-------------	------------


### Horizontalschnitt



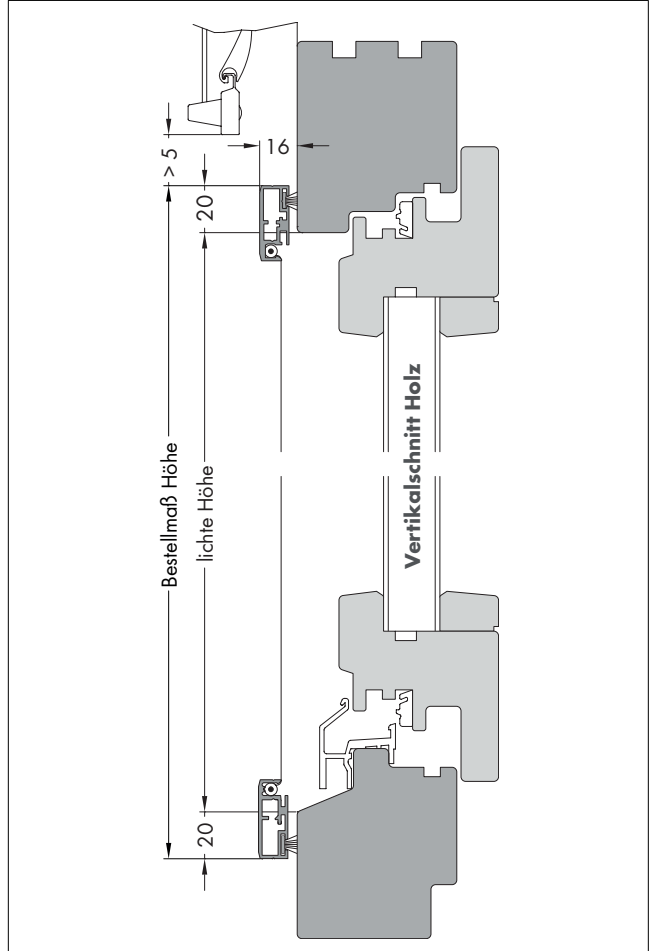
### Bestellangaben

Breite = lichte Breite Blendrahmen + 32 mm  
 Höhe = lichte Höhe von UK Blendrahmen bis OK Auflage  
 + 40 mm

Mit montierter Griffschale und beiliegendem Griffknopf.



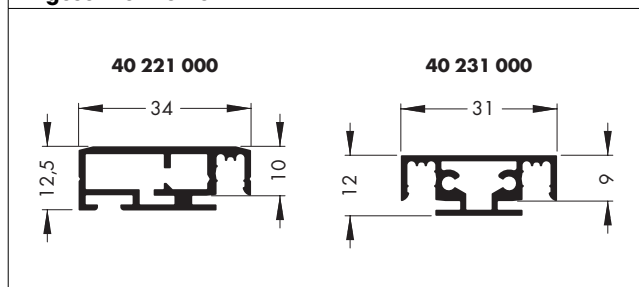
### Vertikalschnitt



### Montage/Besonderheiten

- Ab einer Bestellhöhe größer 1.700 mm, wird eine Sprosse (gewebeteilend) eingebaut. Falls nicht erwünscht, bitte angeben.
- Achtung: Bei Einsatz vor flächenbündigen Fenstern kann der beiliegende Knopfgriff nicht eingesetzt werden.
- Achten Sie beim Aufmaß darauf, dass das Band seitlich noch 7 mm Platz benötigt.

### Eingesetzte Profile

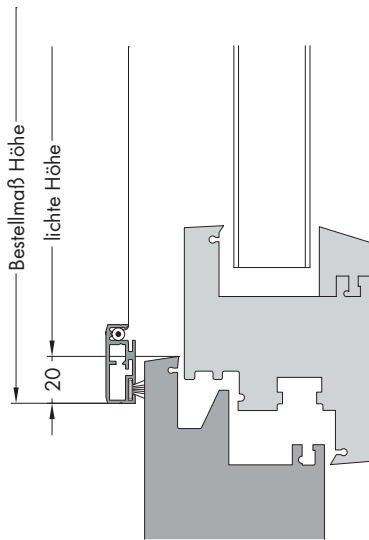


# FENSTERDREHRAHMEN

nach außen öffnend, ohne Montagerahmen

## FDR 10/2

**FDR 10/2 bei flächenversetztem Kunststofffenster  
im Vertikalschnitt:**



**FDR 10/2 bei flächenbündigem Alufenster  
im Vertikalschnitt:**

