

FENSTERDREHRAHMEN

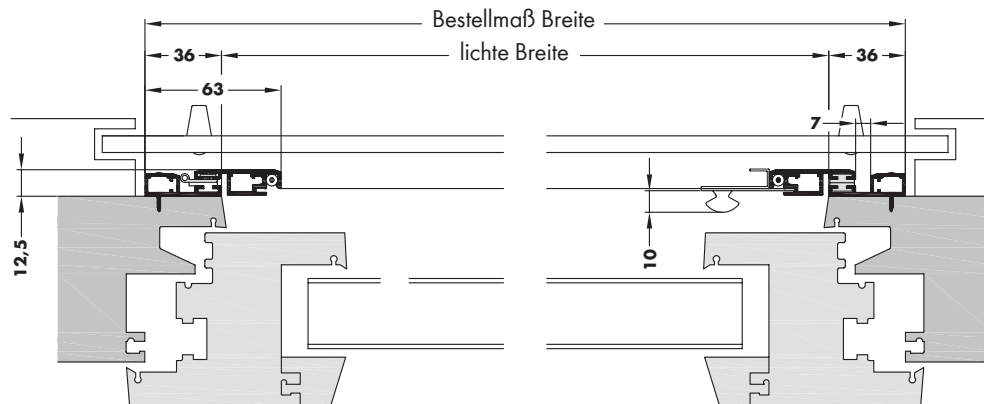
nach außen öffnend, mit Montagerahmen,
flache Bauart

FDR 50/1

Variante	Preisliste
FDR 50/1	Fensterdrehrahmen Preisliste 4

KS	Holz	Alu
----	------	-----


Horizontalschnitt



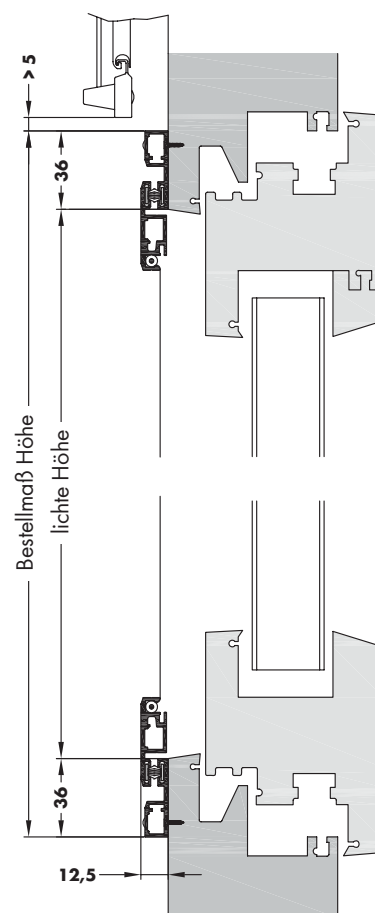
Bestellangaben

Breite = lichte Breite Blendrahmen + 72 mm
Höhe = lichte Höhe von UK Blendrahmen
bis OK Auflage + 72 mm

Mit montierter Griffschale und beiliegendem Griffknopf.



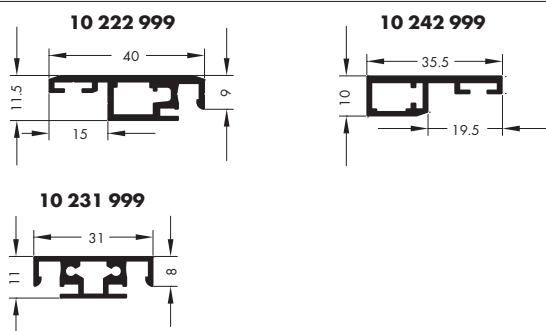
Vertikalschnitt



Montage/Besonderheiten

- Ab einer Bestellhöhe größer 1.700 mm, wird eine Sprosse (gewebeteilend) eingebaut. Falls nicht erwünscht, bitte angeben.
- Achtung: Bei Einsatz vor flächenbündigen Fenstern kann der beiliegende Knopfgriff nicht eingesetzt werden.
- Abdeckkappen Ø 8 mm beiliegend.
- Montagerahmen wird nicht vorgebohrt geliefert.

Eingesetzte Profile



FENSTERDREHRAHMEN

nach außen öffnend, mit Montagerahmen,
flache Bauart

FDR 50/1

FDR 50/1 bei flächenversetztem Holzfenster
im Vertikalschnitt:

