

FENSTERDREHRAHMEN

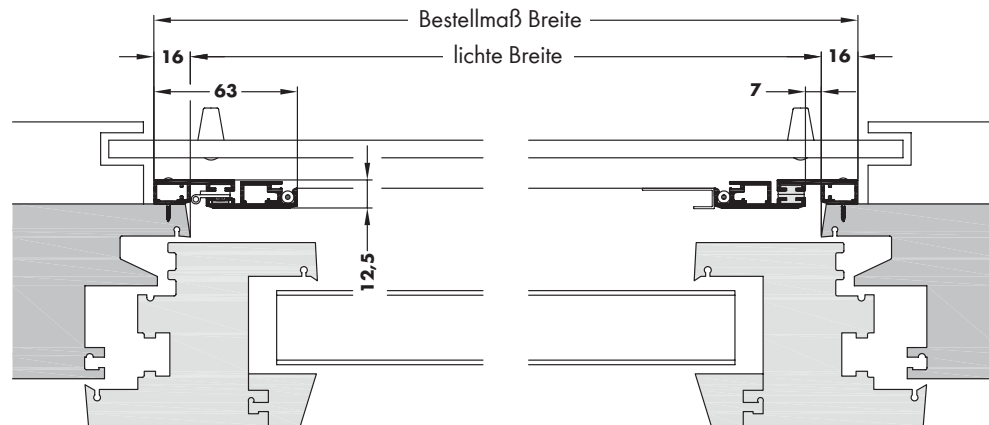
nach innen öffnend, mit Montagerahmen,
flache Bauart

FDR 55/1

Variante	Preisliste
FDR 55/1	Fensterdrehrahmen Preisliste 4

KS	Holz	Alu
-----------	-------------	------------

Horizontalschnitt



Bestellangaben

Breite = lichte Breite Blendrahmen + 32 mm
 Höhe = lichte Höhe von UK Blendrahmen bis OK Auflage
 + 32 mm

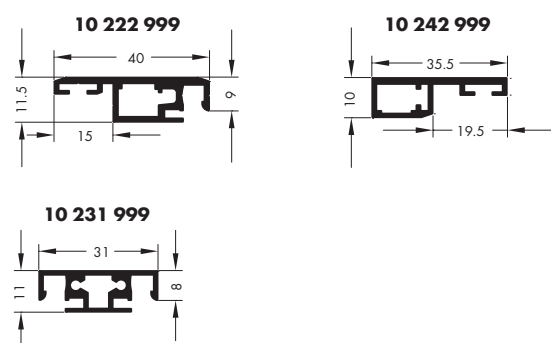
Mit montierter Griffschale und beiliegendem Griffknopf.



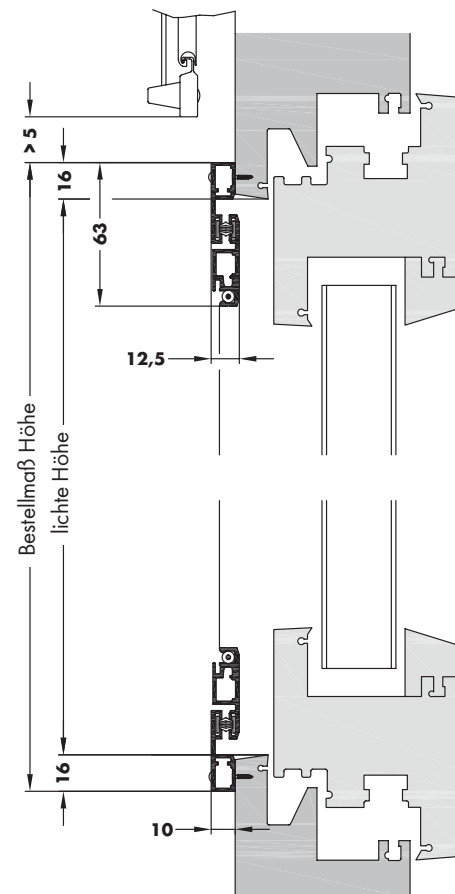
Montage/Besonderheiten

- Ab einer Bestellhöhe größer 1.700 mm, wird eine Sprosse (gewebeteilend) eingebaut. Falls nicht erwünscht, bitte angeben.
- Abdeckkappen Ø 8 mm beiliegend.
- Montagerahmen wird nicht vorgebohrt geliefert.

Eingesetzte Profile



Vertikalschnitt



FENSTERDREHRAHMEN

nach innen öffnend, mit Montagerahmen,
flache Bauart

FDR 55/1

FDR 55/1 bei flächenversetztem Holzfenster
im Vertikalschnitt:

