

FENSTERSPANNRAHMEN

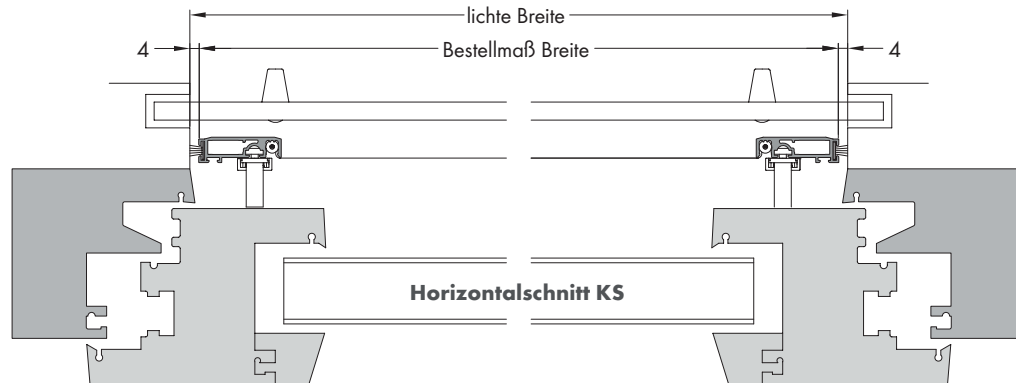
Einhängemontage mit gefederter Winkellasche

FSR 24/2

Variante	Preisliste
FSR 24/2	Fensterspannrahmen Preisliste 4

KS	Holz	Alu
-----------	-------------	------------

Horizontalschnitt



Bestellangaben

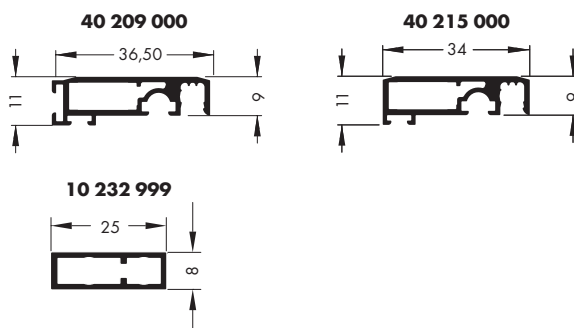
Breite = lichte Breite Blendrahmen - 8 mm
 Höhe = lichte Höhe von UK Blendrahmen bis OK Auflage + 36 mm

F-Maß oben = Falzmaß siehe Vertikalschnitt
 F-Maß unten = Falzmaß siehe Vertikalschnitt
 R-Maß = siehe Vertikalschnitt (kann vor Ort nachjustiert werden)

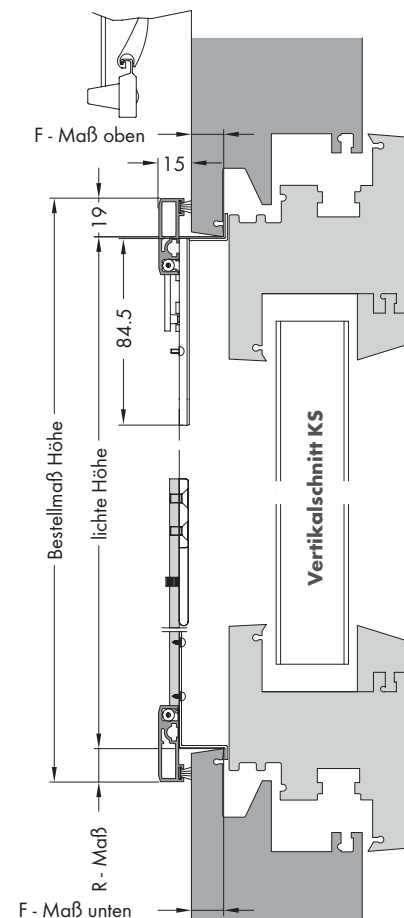
Montage/Besonderheiten

- Ab einer Bestellhöhe bzw. -breite größer 1.500 mm, wird eine Sprosse (nicht gewebeleitend) eingebaut. Falls nicht erwünscht, bitte angeben.
- Ab einer Bestellhöhe bzw. -breite größer 1.500 mm wird, auf Wunsch, eine zusätzliche Mittennarretierung (drehbare Winkellaschen) beigelegt - Mehrpreis auf Anfrage.
- Zwei vormontierte Haltegriffe.
- Obere und untere Schiebeschlitzen lassen sich per Innensechskant-Schrauben in der Höhe verstellen (Innensechskantschlüssel im Lieferumfang enthalten)

Eingesetzte Profile



Vertikalschnitt



FENSTERSPANNRAHMEN

Einhängemontage mit gefederter Winkellasche

FSR 24/2

FSR 24/2 bei flächenbündigem Alufenster
im Vertikalschnitt.

