

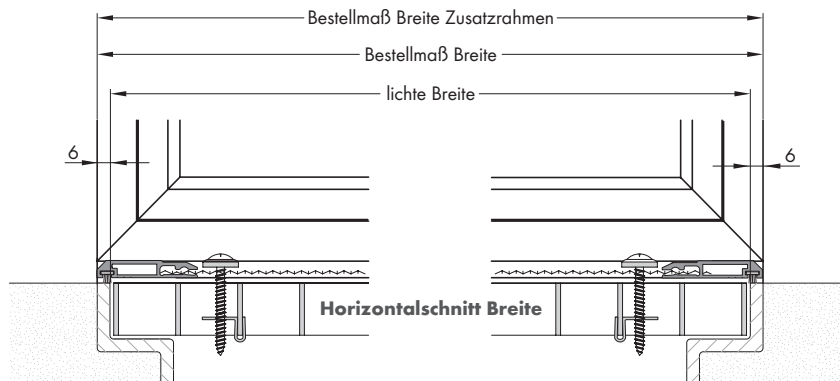
# KELLERSCHACHTABDECKUNG

# KSA 12

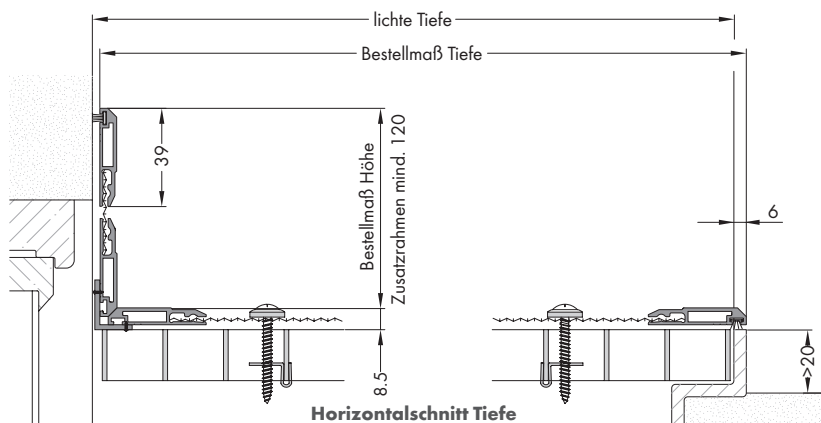
mit Zusatzrahmen

Variante	Preisliste
KSA 12	Kellerschachtabdeckung Preisliste 3

## Horizontalschnitt Breite



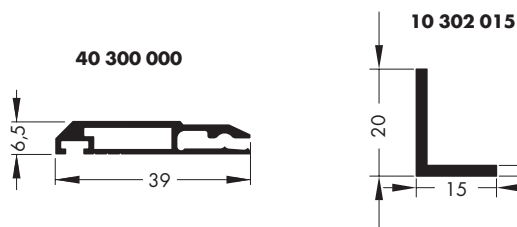
## Horizontalschnitt Tiefe



## Montage/Besonderheiten

- Zusatzrahmen werden generell in KSA-Breite gefertigt; abweichende Maße hierzu angeben!
- Aus Stabilitätsgründen wird empfohlen, Zusatzrahmen zusätzlich an der Wand zu verschrauben (Bohrung durch Profil).
- Zusatzrahmen muss mind. 120 mm hoch sein.
- Verbindungswinkel wird ohne Bohrung geliefert.
- Anschluss an Hauswand durch Bürstendichtung hergestellt.
- Verschraubung mittels Spenglerdichtschraube und Klemmmutter (nur bei Gitterroststeg bis 3 mm Stärke).
- 4 Stück Schrauben und 4 Stück Klemmmuttern liegen bei.
- Standardmäßig in silbereloxiert. Andere Farben gelten als Sonderfarben. Aufpreis siehe Kapitel Sonderfarben.

## Eingesetzte Profile



## Bestellangaben

Breite = siehe Horizontalschnitt Breite  
Tiefe = siehe Horizontalschnitt Tiefe

Standardgewebe = Edelstahl 0,6 mm