

# TÜRDREHRAHMEN

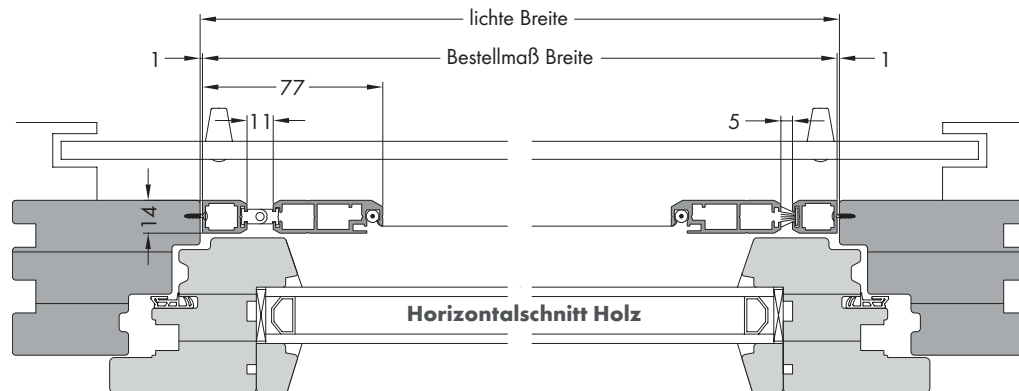
selbstschließende Pendeltür,  
mit 3-seitigem Montagerahmen, mit unterer Bürste

## PT 61/1

Variante	Preisliste
PT 61/1	Pendeltürdrehrahmen Preisliste 1

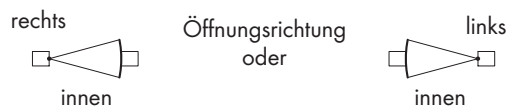
KS	Holz	Alu
----	------	-----

### Horizontalschnitt



### Bestellangaben

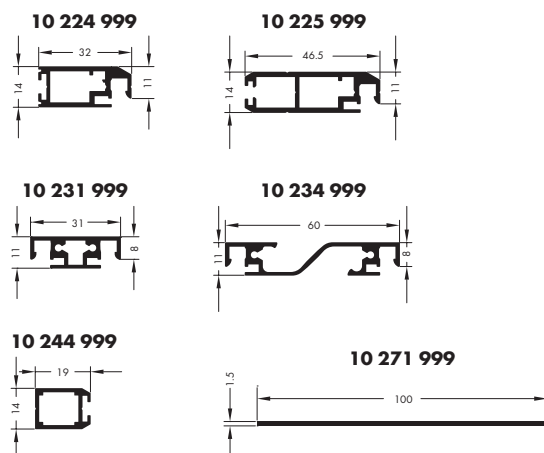
Breite = lichte Breite Blendrahmen - 2 mm  
 Höhe = lichte Höhe von UK Blendrahmen  
 bis OK Auflage - 2 mm  
 Sprosse = UK Montagerahmen bis Mitte Sprossenprofil  
 (Standard 1.000 mm)



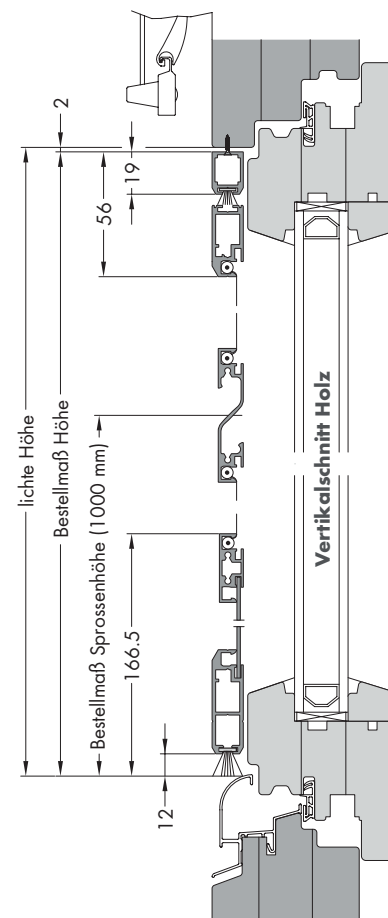
### Montage/Besonderheiten

Montagerahmen wird nicht vorgebohrt geliefert.

### Eingesetzte Profile



### Vertikalschnitt



# TÜRDREHRAHMEN

selbstschließende Pendeltür,  
mit 3-seitigem Montagerahmen, mit unterer Bürste

## PT 61/1

PT 61/1 bei flächenversetzter Kunststofftür  
im Vertikalschnitt:  
Breite = siehe Horizontalschnitt  
Höhe = siehe Vertikalschnitt

