

# SCHIEBETÜRRAHMEN

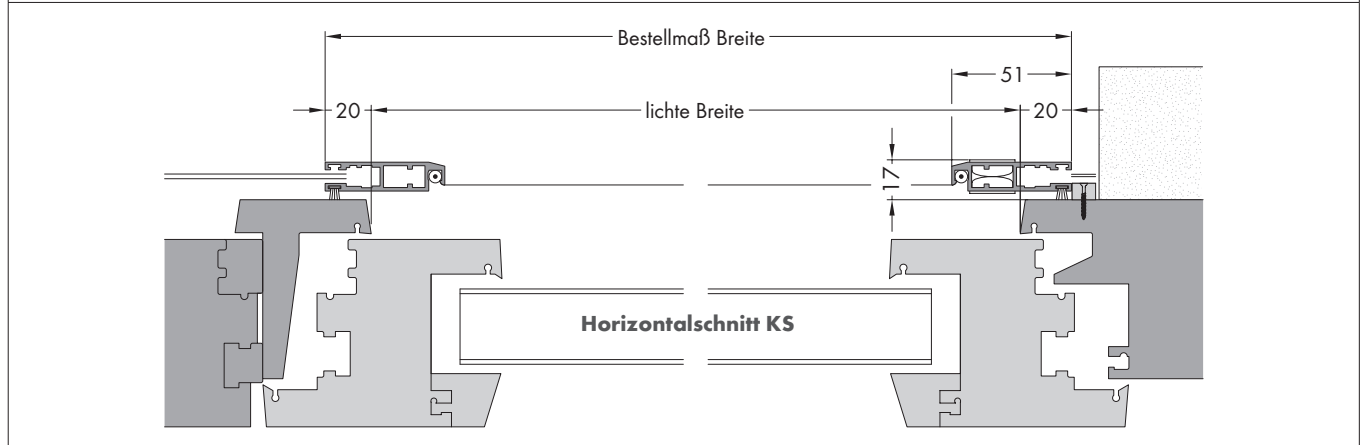
mit 1- und 2-facher Laufschiene, 1-flügelig

## STR 13/1

<b>Variante</b>	<b>Preisliste</b>
STR 13/1	Schiebetürrahmen Preisliste 1

<b>KS</b>	<b>Holz</b>	<b>Alu</b>
-----------	-------------	------------

### Horizontalschnitt



### Bestellangaben

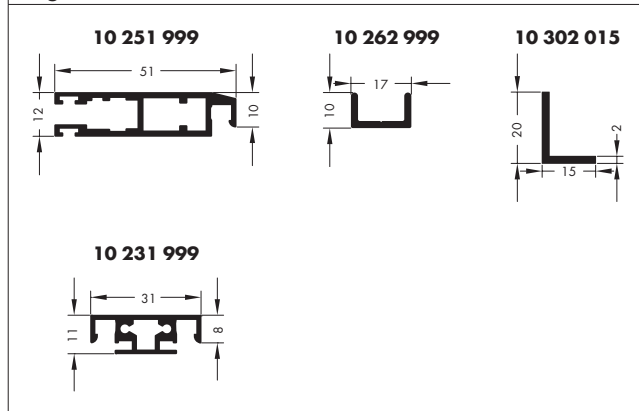
Breite = lichte Breite Blendrahmen + 40 mm  
 Höhe = lichte Höhe = Bestellhöhe  
 Sprosse (optional) = siehe Vertikalschnitt



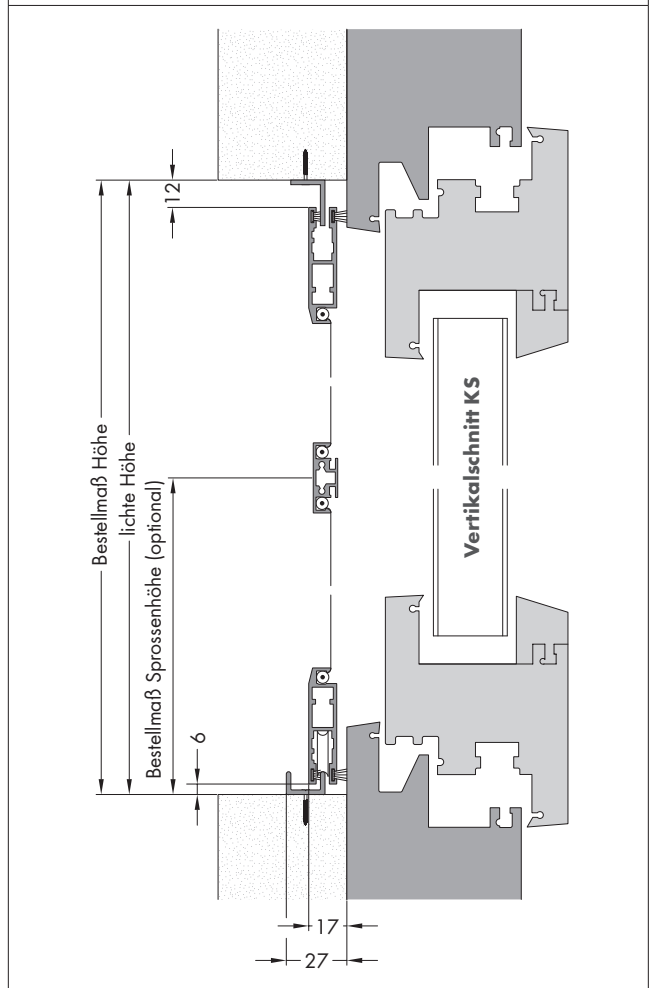
### Montage/Besonderheiten

- Laufschiene(n)länge bitte angeben (Empfehlung: 2 x Bestellmaß Breite + 20 mm).
- 4 St. Anschlagbuchsen liegen bei.
- Abdeckkappen Ø 8 mm beiliegend.
- Laufschiene(n) werden nicht vorgebohrt.
- Falls Sprosse gewünscht, bitte angeben. Mehrpreis siehe Preisliste.
- Tipp: U-Laufschiene mit Moosgummi unterlegen, damit Wasser ablaufen kann.

### Eingesetzte Profile



### Vertikalschnitt

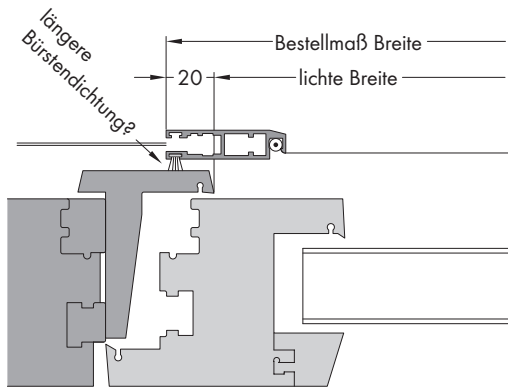


# SCHIEBETÜRRAHMEN

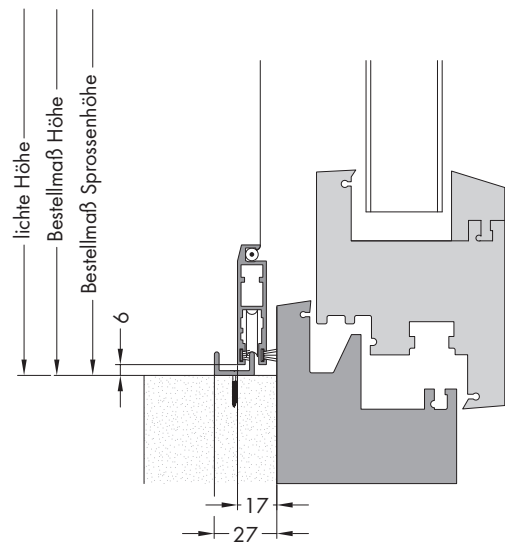
mit 1- und 2-facher Laufschiene, 1-flügelig

## STR 13/1

**STR 13/1 bei versetzter Stulpleiste  
im Horizontalschnitt:  
Längere Bürstendichtung bitte angeben  
(Standard = 7 mm)**



**STR 13/1 bei flächenversetzter Holztür  
im Vertikalschnitt:**



**STR 13/1 bei flächenbündiger Alutür  
im Vertikalschnitt:**

