

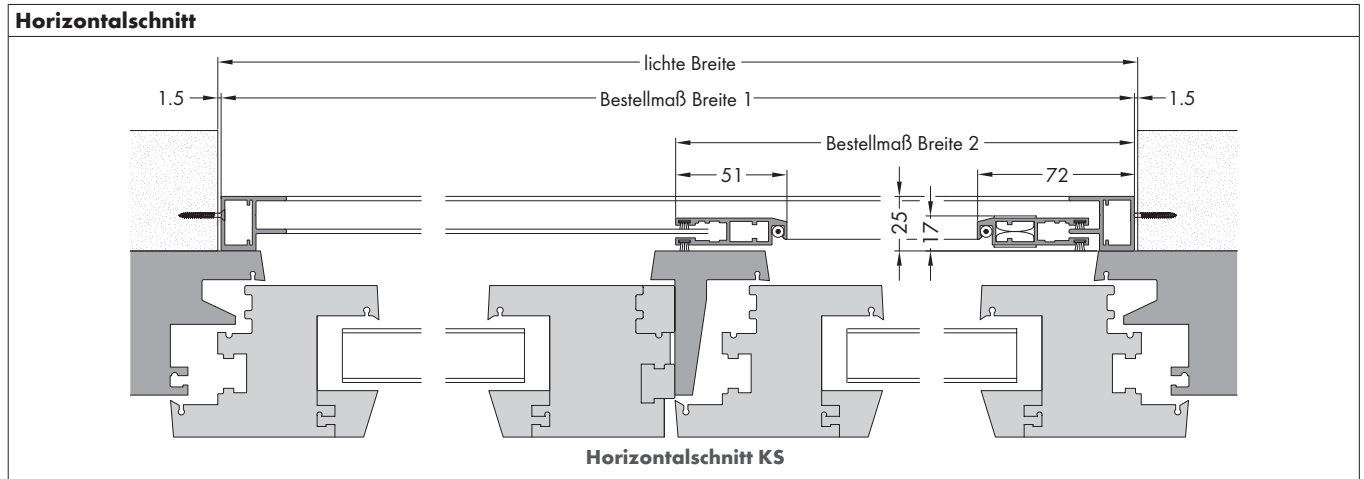
SCHIEBETÜRRAHMEN

mit 2-facher Laufschiene, 1-flügelig,
mit Montagerahmen

STR 19/1

Variante	Preisliste
STR 19/1	Schiebetürrahmen Preisliste 4

KS	Holz	Alu
-----------	-------------	------------

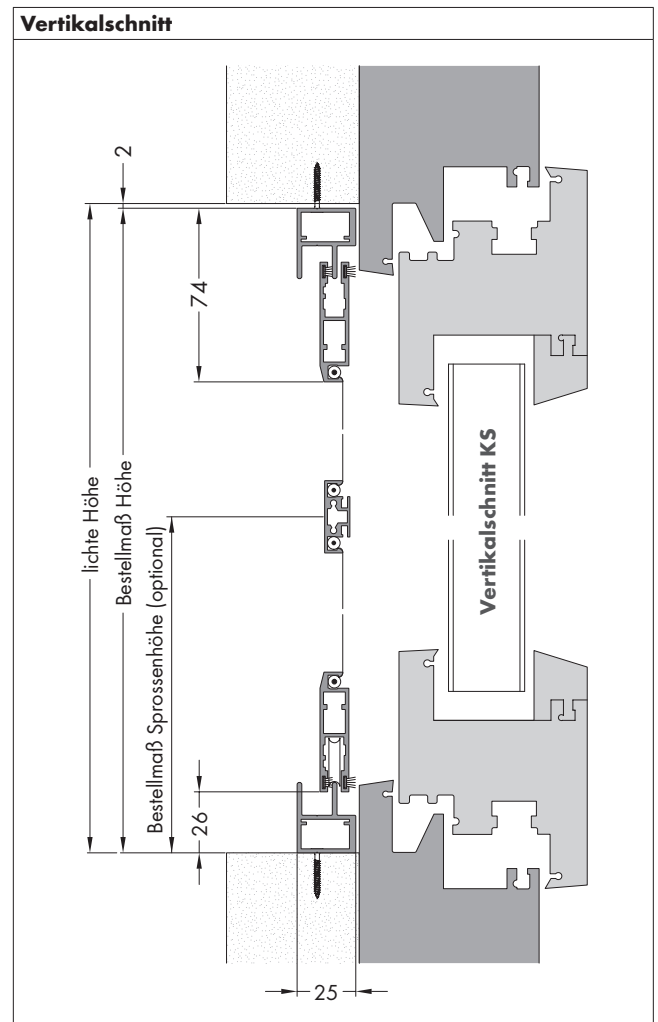
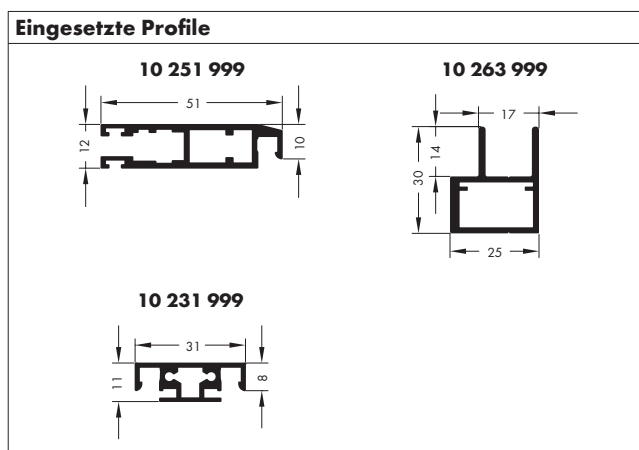


Bestellangaben

Breite 1 = lichte Breite Blendrahmen - 3 mm
Breite 2 = siehe Horizontalschnitt
Höhe = lichte Höhe - 2 mm
Sprosse (optional) = siehe Vertikalschnitt

links ← → rechts
innen innen
Öffnungsrichtung

- Montage/Besonderheiten**
- Montagerahmen wird zerlegt geliefert und muss vor Ort verschraubt werden.
 - Abdeckkappen Ø 8 mm beiliegend.
 - Laufschiene werden nicht vorgebohrt.
 - Falls Sprosse gewünscht, bitte angeben.
Mehrpreis siehe Preisliste.
 - Tipp: U-Laufschiene mit Moosgummi unterlegen, damit Wasser ablaufen kann.

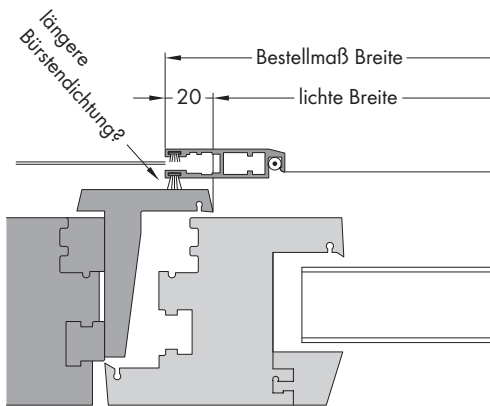


SCHIEBETÜRRAHMEN

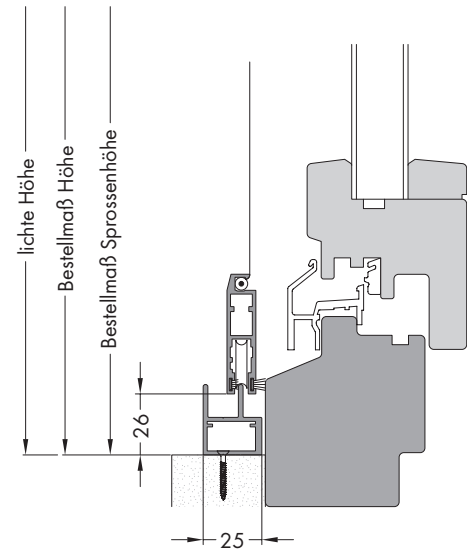
mit 2-facher Laufschiene, 1-flügelig,
mit Montagerahmen

STR 19/1

**STR 19/1 bei versetzter Stulpleiste
im Horizontalschnitt:
Längere Bürstendichtung
bitte angeben
(Standard = 7 mm)**



**STR 19/1 bei flächenversetzter Holztür
im Vertikalschnitt:**



**STR 19/1 bei flächenbündiger Alutür
im Vertikalschnitt:**

