

TÜRDREHRAHMEN

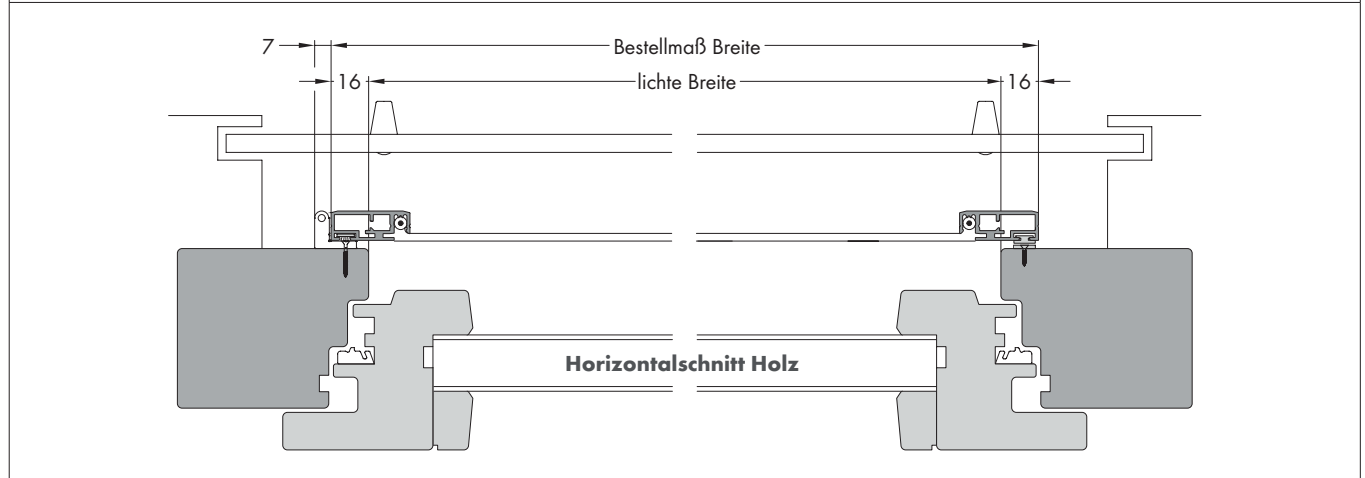
nach außen öffnend, ohne Montagerahmen

TDR 10/2

Variante	Preisliste
TDR 10/2	Türrahmen Preisliste 1

KS	Holz	Alu
-----------	-------------	------------

Horizontalschnitt



Bestellangaben

Breite = lichte Breite Blendrahmen + 32 mm
 Höhe = lichte Höhe von UK Blendrahmen bis OK Auflage + 40 mm
 Sprosse = UK Flügel bis Mitte Sprossenprofil (Standard 1.000 mm)

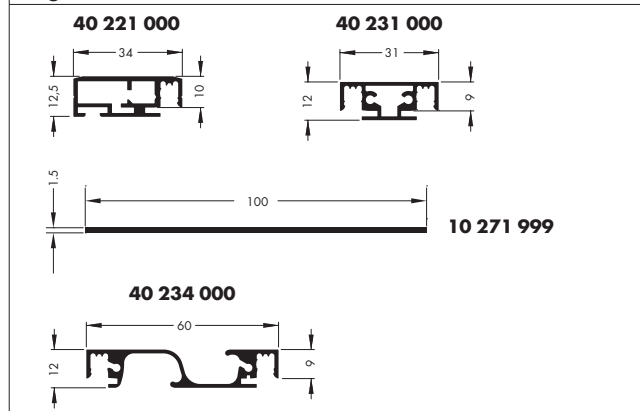
Mit montierter 2-seitiger Griffsprosse.



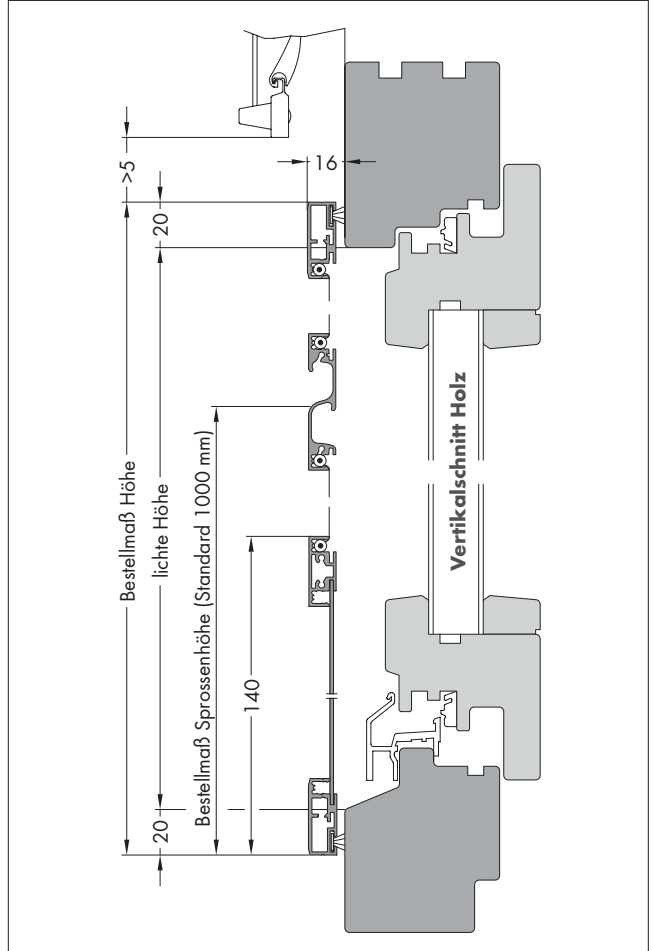
Montage/Besonderheiten

- Achten Sie beim Aufmaß darauf, dass das Band seitlich noch 7 mm Platz benötigt.

Eingesetzte Profile



Vertikalschnitt

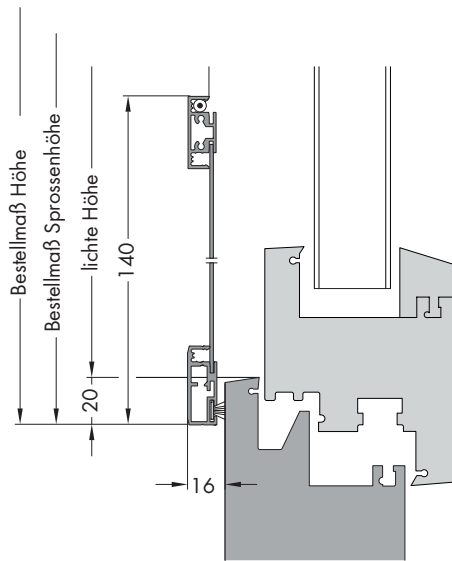


TÜRDREHRAHMEN

nach außen öffnend, ohne Montagerahmen

TDR 10/2

TDR 10/2 bei flächenversetzter Kunststofftür im Vertikalschnitt:



TDR 10/2 bei flächenbündiger Alutür im Vertikalschnitt:

