

# TÜRDREHRAHMEN

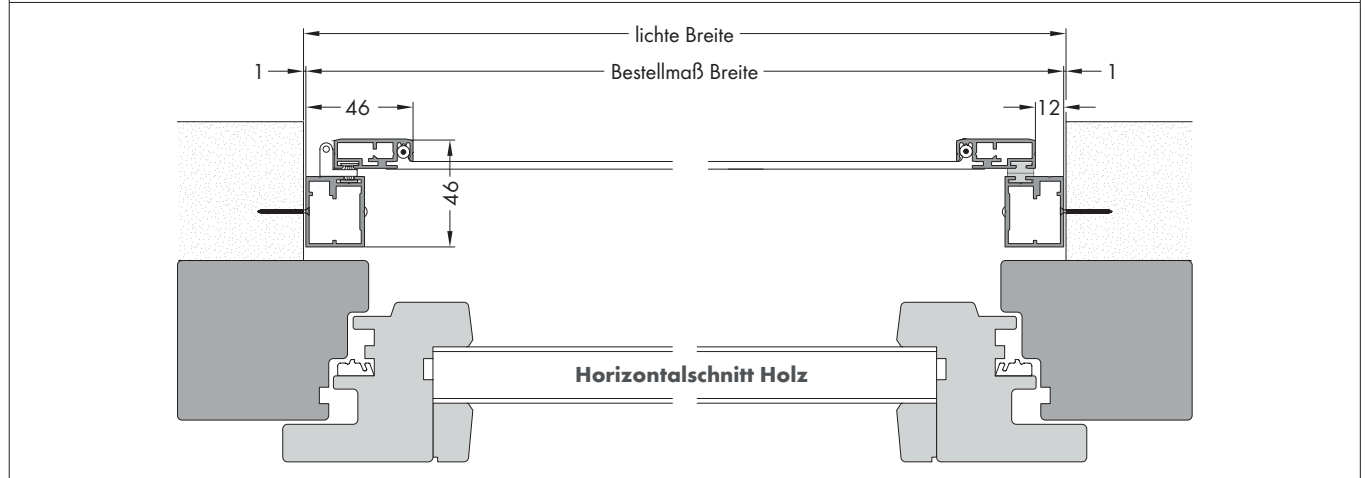
nach außen öffnend, mit Montagerahmen

## TDR 30/2

<b>Variante</b>	<b>Preisliste</b>
TDR 30/2	Türdrehrahmen Preisliste 3

<b>KS</b>	<b>Holz</b>	<b>Alu</b>
-----------	-------------	------------

### Horizontalschnitt



### Bestellangaben

Breite = lichte Breite Blendrahmen - 2 mm  
 Höhe = lichte Höhe von UK Blendrahmen bis OK Auflage - 3 mm  
 Sprosse = UK Montagerahmen bis Mitte Sprossenprofil  
 (Standard 1.000 mm)

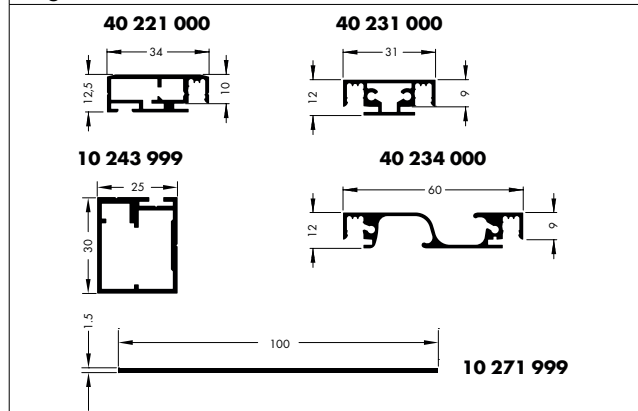
Mit montierter 2-seitiger Griffsprosse.



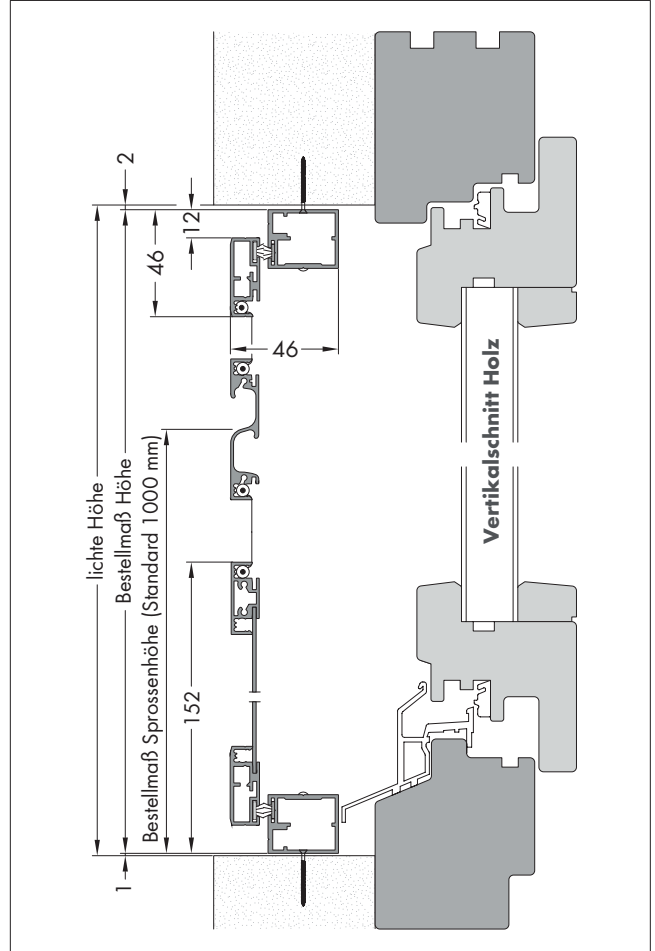
### Montage/Besonderheiten

- Abdeckkappen Ø 8 mm beiliegend.
- Montagerahmen wird nicht vorgebohrt geliefert.
- Tipp: Montagerahmen mit Moosgummi unterlegen, damit Wasser ablaufen kann.

### Eingesetzte Profile



### Vertikalschnitt

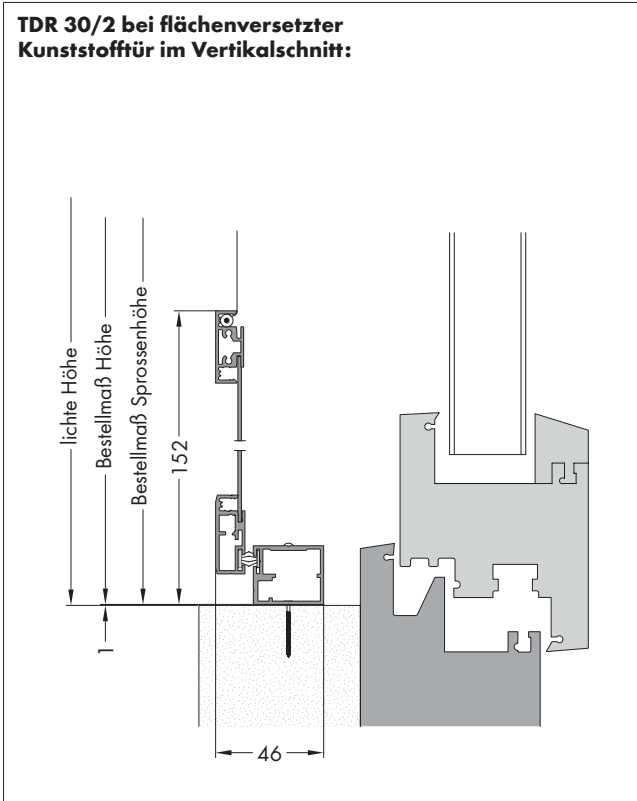


# TÜRDREHRAHMEN

nach außen öffnend, mit Montagerahmen

## TDR 30/2

**TDR 30/2 bei flächenversetzter Kunststofftür im Vertikalschnitt:**



**TDR 30/2 bei flächenbündiger Alutür im Vertikalschnitt:**

