

TÜRDREHRAHMEN

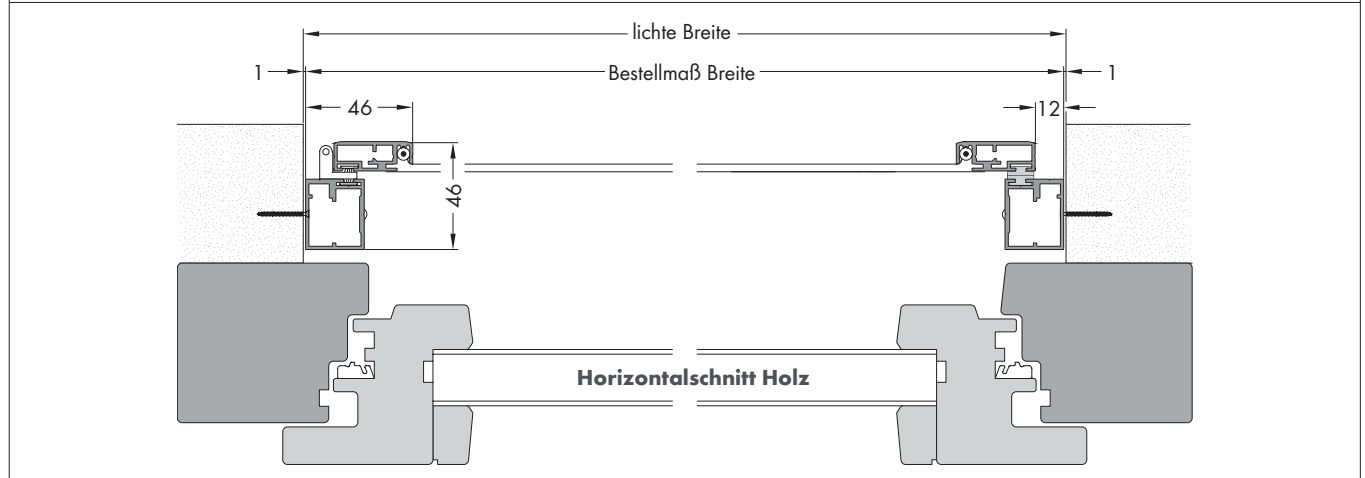
nach außen öffnend, mit 3-seitigem Montagerahmen,
mit unterer Bürste

TDR 31/2

| | |
|-----------------|----------------------------|
| Variante | Preisliste |
| TDR 31/2 | Türdrehrahmen Preisliste 4 |

| | | |
|-----------|-------------|------------|
| KS | Holz | Alu |
|-----------|-------------|------------|

Horizontalschnitt



Bestellangaben

Breite = lichte Breite Blendrahmen - 2 mm
 Höhe = lichte Höhe von UK Blendrahmen bis OK Auflage - 2 mm
 Sprosse = UK Montagerahmen bis Mitte Sprossenprofil
 (Standard 1.000 mm)

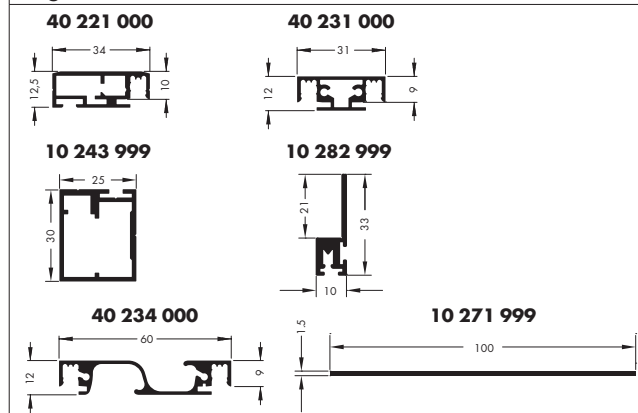
Mit montierter 2-seitiger Griffsprosse.



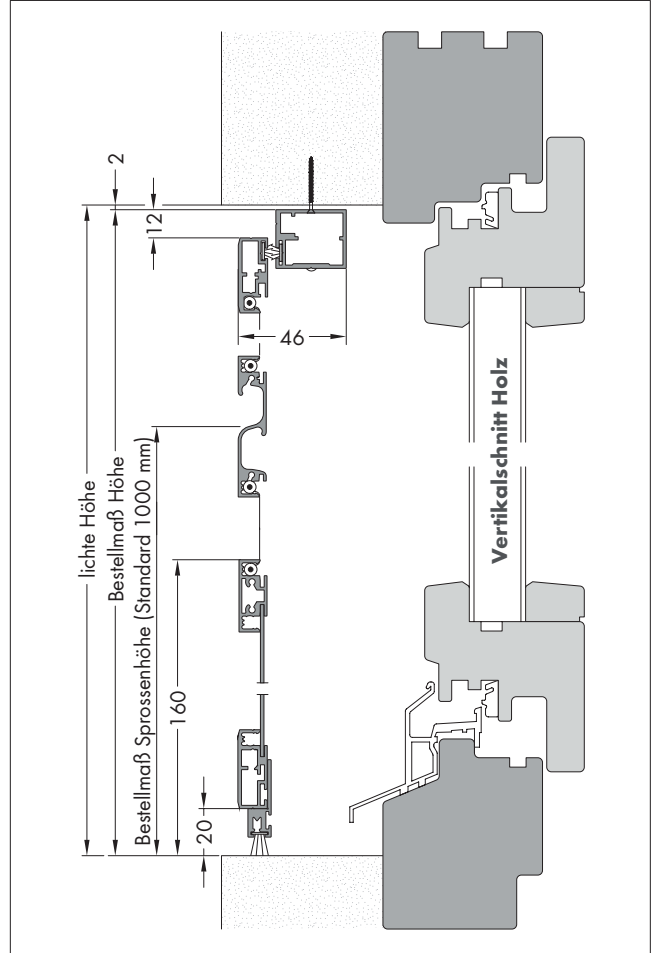
Montage/Besonderheiten

- Abdeckkappen Ø 8 mm beiliegend.
- Montagerahmen wird nicht vorgebohrt geliefert.
- Bürstenprofil kann über Langlöcher bis zu 7 mm versetzt werden.

Eingesetzte Profile



Vertikalschnitt

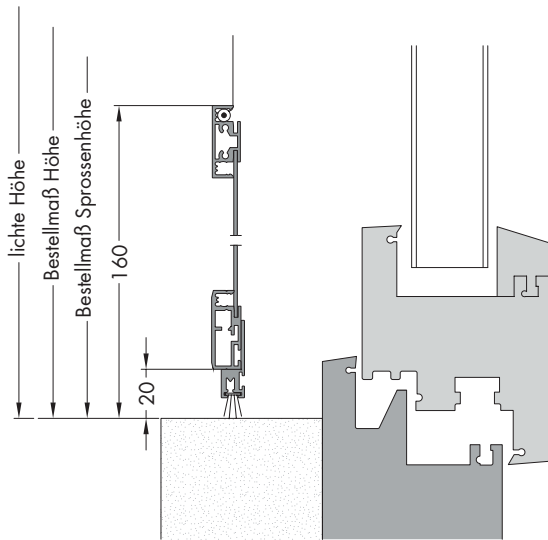


TÜRDREHRAHMEN

nach außen öffnend, mit 3-seitigem Montagerahmen,
mit unterer Bürste

TDR 31/2

**TDR 31/2 bei flächenversetzter
Kunststofftür im Vertikalschnitt:**



**TDR 31/2 bei flächenbündiger Alutür
im Vertikalschnitt:**

