

TÜRDREHRAHMEN

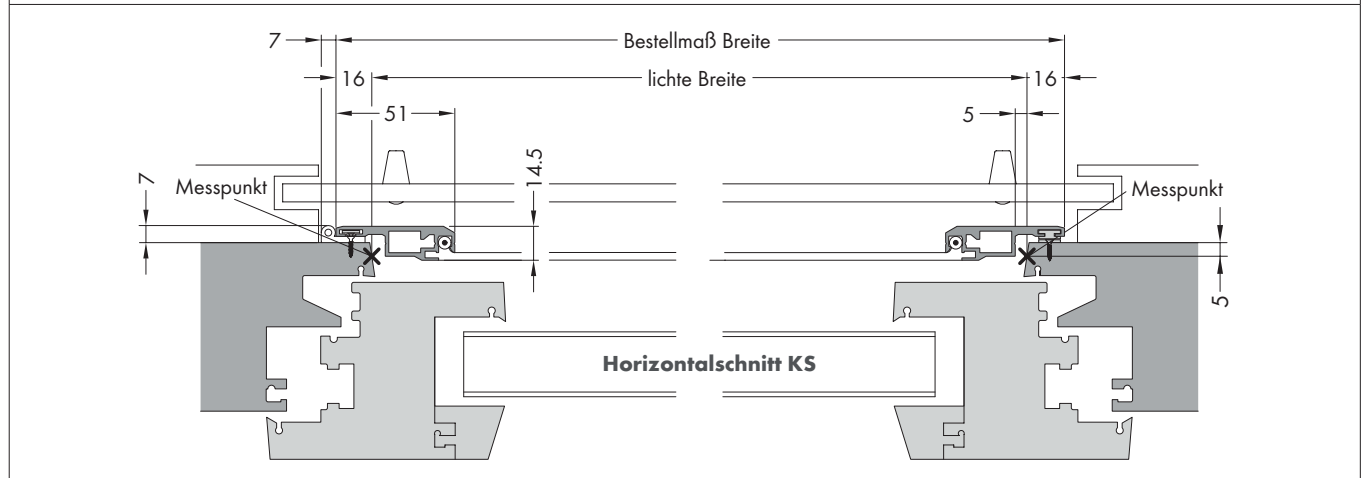
nach außen öffnend, ohne Montagerahmen,
flache Bauart

TDR 40/1

Variante	Preisliste
TDR 40/1	Türdrehrahmen Preisliste 2

KS	Holz	Alu
-----------	-------------	------------

Horizontalschnitt



Bestellangaben

Breite = Messpunkt wie angegeben beachten + 32 mm
 Höhe = Messpunkt wie angegeben beachten + 32 mm
 Sprosse = UK Flügel bis Mitte Sprossenprofil (Standard 1.000 mm)

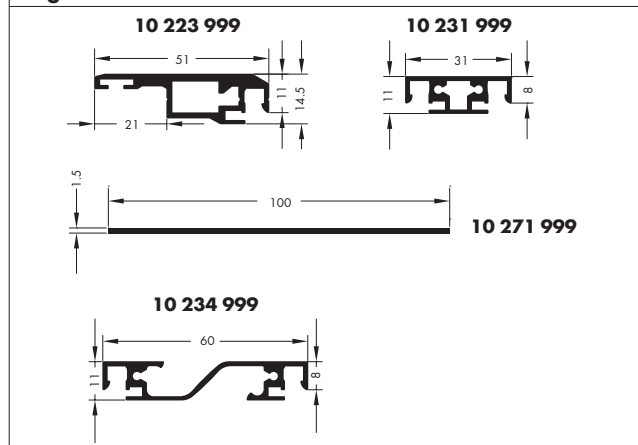
Mit montierter 2-seitiger Griffsprosse.



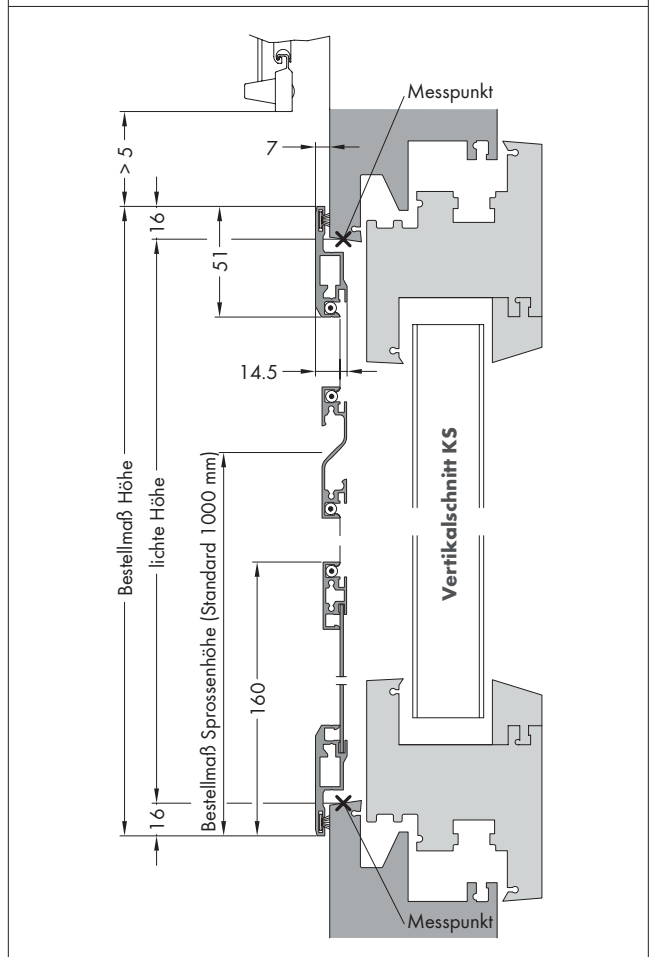
Montage/Besonderheiten

- Achten Sie beim Aufmaß darauf, dass das Band seitlich noch 7 mm Platz benötigt.

Eingesetzte Profile



Vertikalschnitt



TÜRDREHRAHMEN

nach außen öffnend, ohne Montagerahmen,
flache Bauart

TDR 40/1

TDR 40/1 bei flächenversetzter Holztür
im Vertikalschnitt:

