

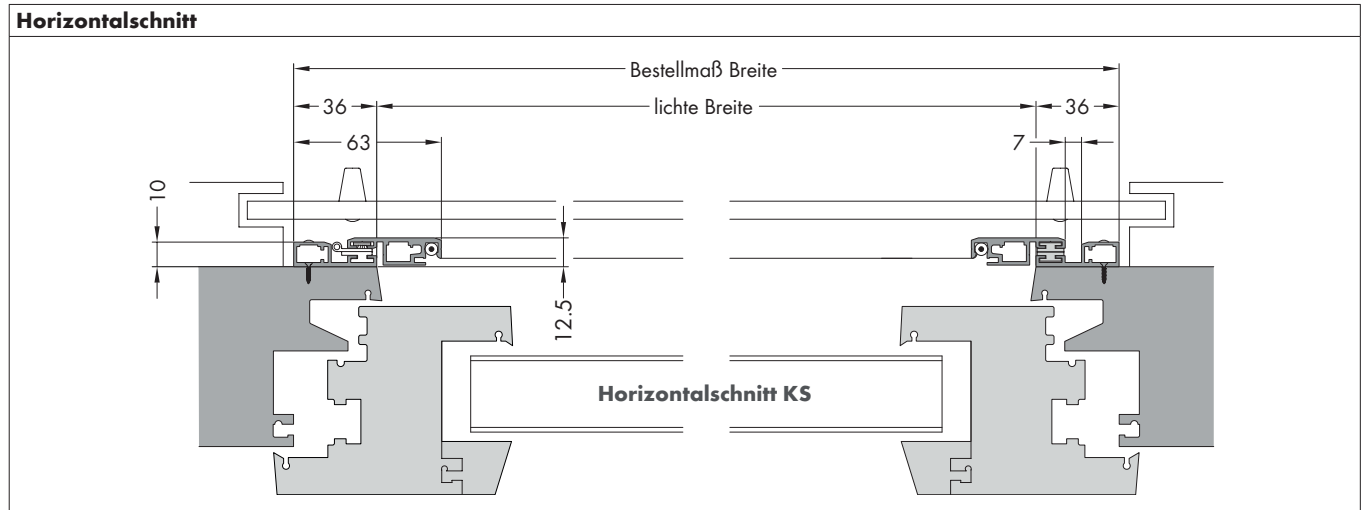
# TÜRDREHRAHMEN

nach außen öffnend, mit Montagerahmen,  
flache Bauart

## TDR 50/1

<b>Variante</b>	<b>Preisliste</b>
TDR 50/1	Türdrehrahmen Preisliste 4

<b>KS</b>	<b>Holz</b>	<b>Alu</b>
-----------	-------------	------------



**Bestellangaben**

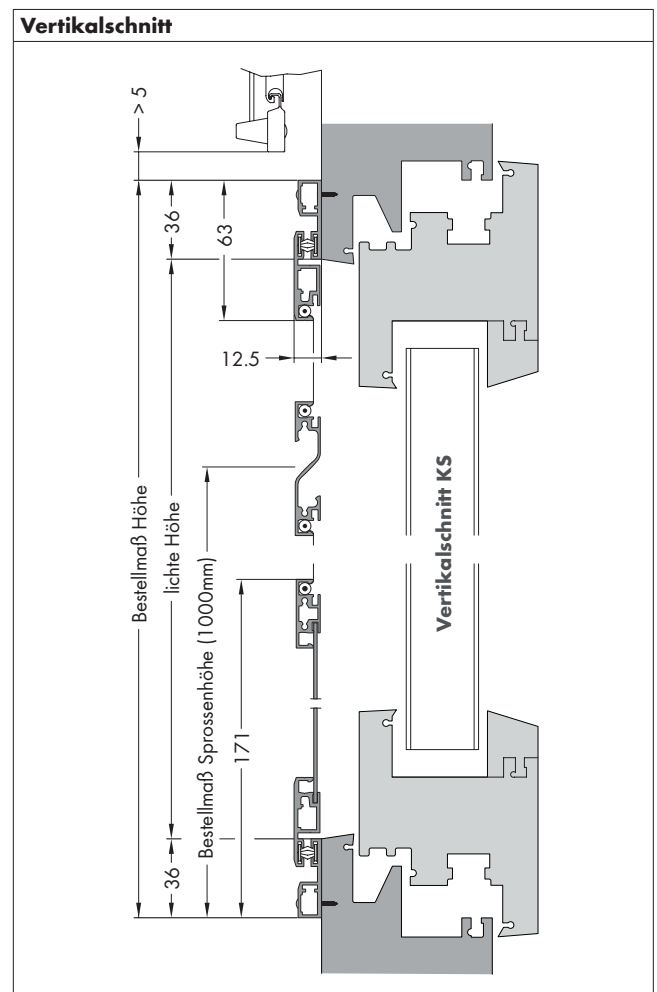
Breite = lichte Breite Blendrahmen + 72 mm  
 Höhe = lichte Höhe von UK Blendrahmen bis OK Auflage + 72 mm  
 Sprosse = UK Montagerahmen bis Mitte Sprossenprofil  
 (Standard 1.000 mm)

Mit montierter 2-seitiger Griffsprosse.

**Montage/Besonderheiten**

- Abdeckkappen Ø 8 mm beiliegend.
- Montagerahmen wird nicht vorgebohrt geliefert.

**Eingesetzte Profile**

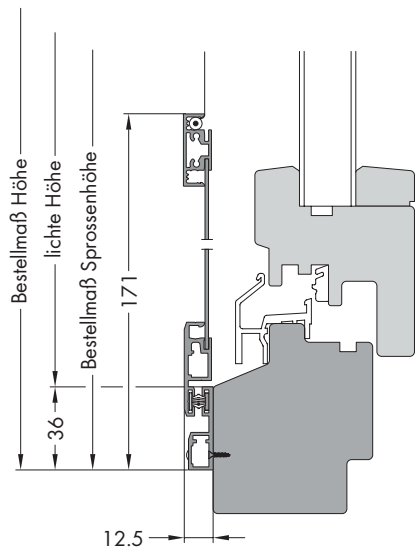


# TÜRDREHRAHMEN

nach außen öffnend, mit Montagerahmen,  
flache Bauart

## TDR 50/1

TDR 50/1 bei flächenversetzter Holztür  
im Vertikalschnitt:



TDR 50/1 bei flächenbündiger Alutür  
im Vertikalschnitt:

