

# TÜRDREHRAHMEN

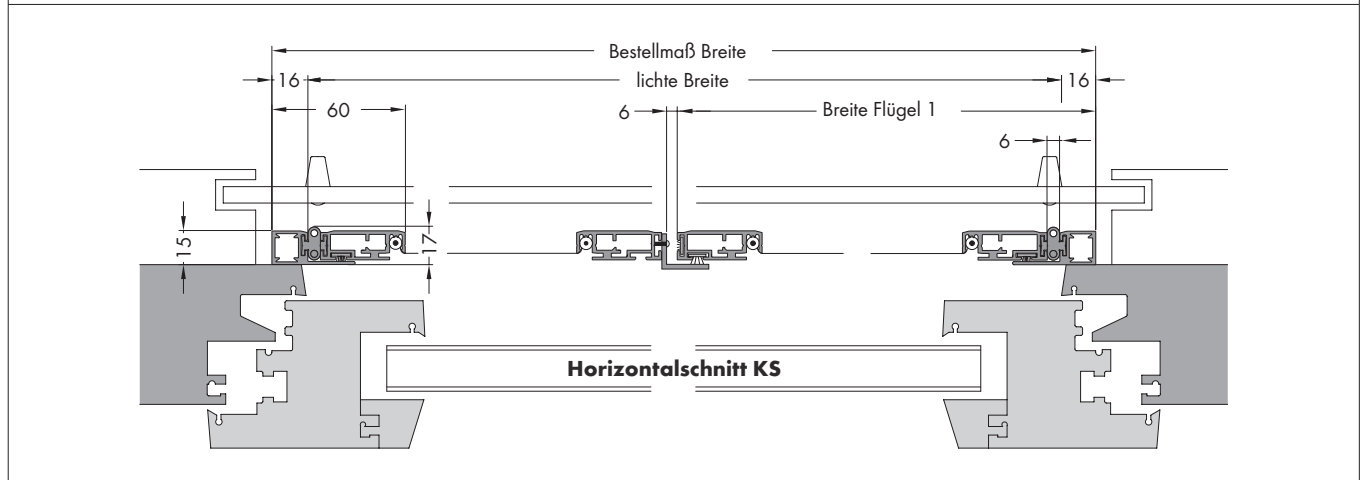
nach außen öffnend, mit 3-seitigem Montagerahmen,  
mit unterer Bürste, 2-flügelig, SOFTCLOSE

## TDR 81/2

<b>Variante</b>	<b>Preisliste</b>
TDR 81/2	Türdrehrahmen Preisliste 5

<b>KS</b>	<b>Holz</b>	<b>Alu</b>
-----------	-------------	------------

### Horizontalschnitt



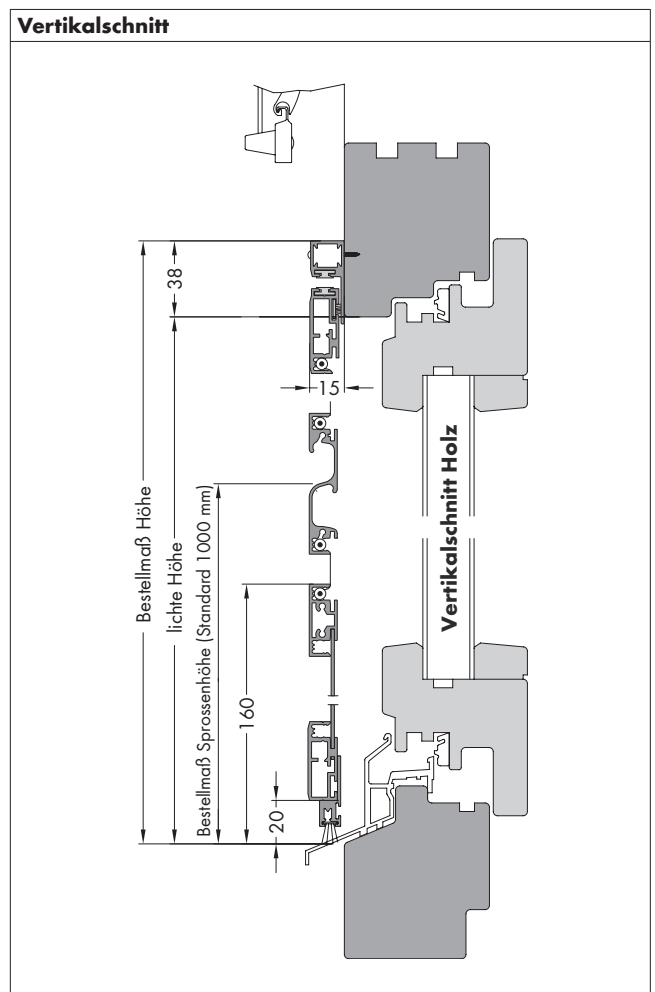
### Bestellangaben

Breite = lichte Breite Blendrahmen + 32 mm  
 Breite Flügel 1 = siehe Horizontalschnitt  
 Höhe = lichte Höhe von UK Blendrahmen bis OK Auflage + 38 mm  
 Sprosse = UK Montagerahmen bis Mitte Sprossenprofil  
 (Standard 1.000 mm)

Mit montierter 2-seitiger Griffsprosse.



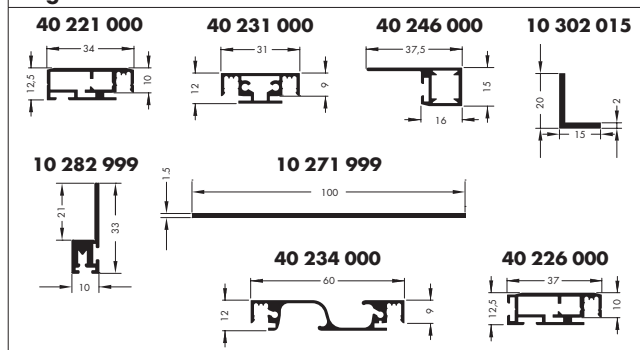
### Vertikalschnitt



### Montage/Besonderheiten

- Achtung: Bei Einsatz vor flächenbündigen Türen kann der beiliegende Bügelgriff nicht eingesetzt werden.
- Montagerahmen wird zerlegt geliefert und muss vor Ort verschraubt werden.
- Abdeckkappen Ø 8 mm beiliegend.
- Montagerahmen wird nicht vorgebohrt geliefert.

### Eingesetzte Profile

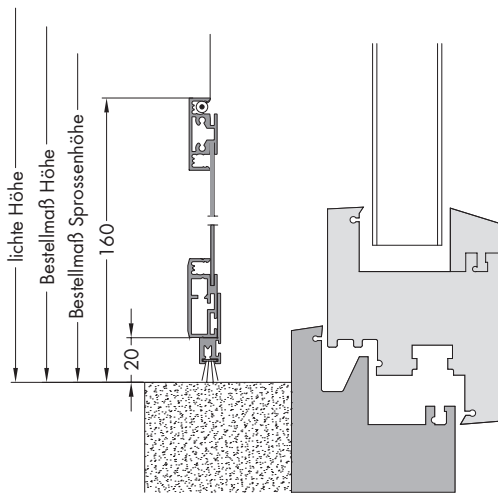


# TÜRDREHRAHMEN

nach außen öffnend, mit 3-seitigem Montagerahmen,  
mit unterer Bürste, 2-flügelig, SOFTCLOSE

# TDR 81/2

**TDR 81/2 bei flächenversetzter Kunststofftür  
im Vertikalschnitt:**



**TDR 81/2 bei flächenbündiger Alutür  
im Vertikalschnitt:**

