

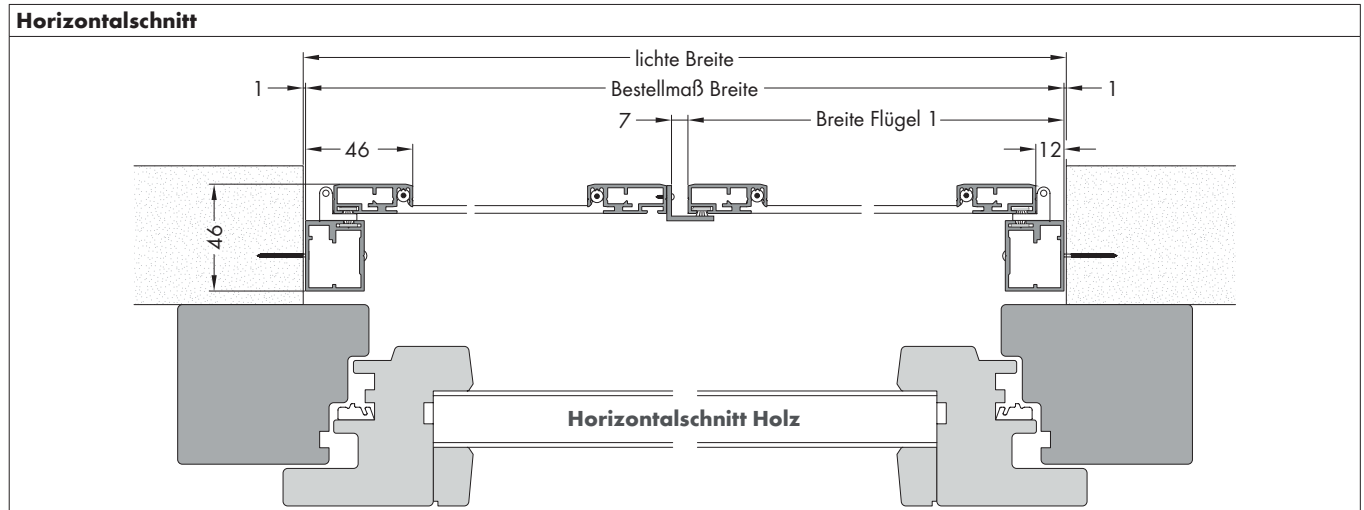
# TÜRDREHRAHMEN

nach außen öffnend, mit Montagerahmen, 2-flügelig

## TDR 82/2

<b>Variante</b>	<b>Preisliste</b>
TDR 82/2	Türdrehrahmen Preisliste 5

<b>KS</b>	<b>Holz</b>	<b>Alu</b>
-----------	-------------	------------

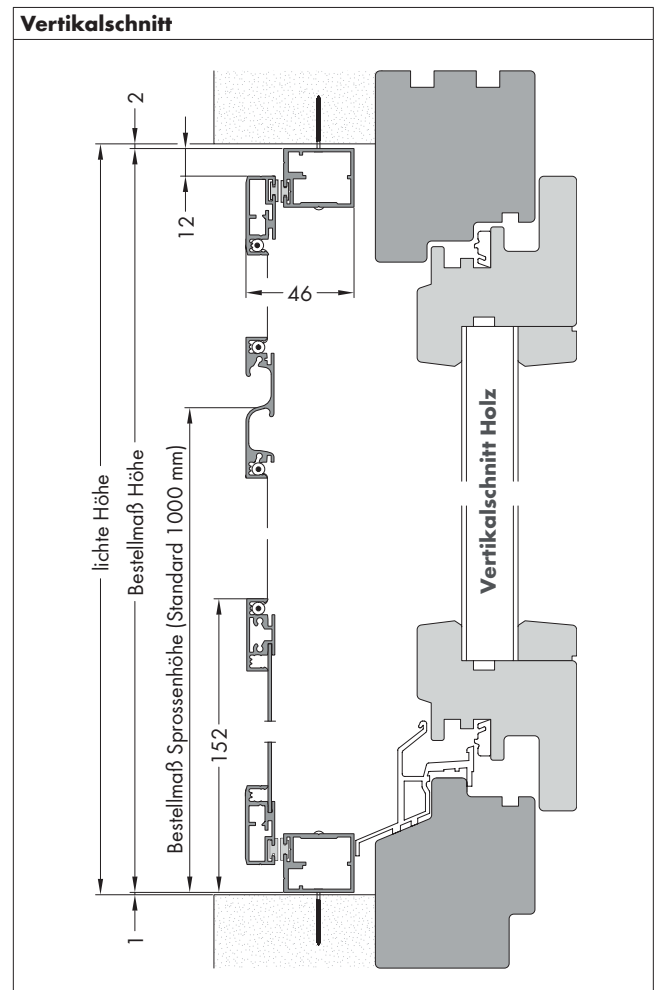
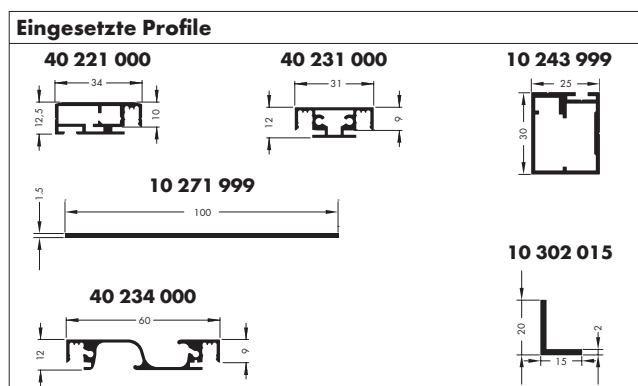


**Bestellangaben**

Breite = lichte Breite Blendrahmen - 2 mm  
 Breite Flügel 1 = siehe Horizontalschnitt  
 Höhe = lichte Höhe von UK Blendrahmen bis OK Auflage - 3 mm  
 Sprosse = UK Montagerahmen bis Mitte Sprossenprofil  
 (Standard 1.000 mm)

Mit montierter 2-seitiger Griffsprosse.

- Montage/Besonderheiten**
- Montagerahmen wird zerlegt geliefert und muss vor Ort verschraubt werden.
  - Abdeckkappen Ø 8 mm beiliegend.
  - Montagerahmen wird nicht vorgebohrt geliefert.
  - Tipp: Montagerahmen mit Moosgummis unterlegen, damit Wasser ablaufen kann.

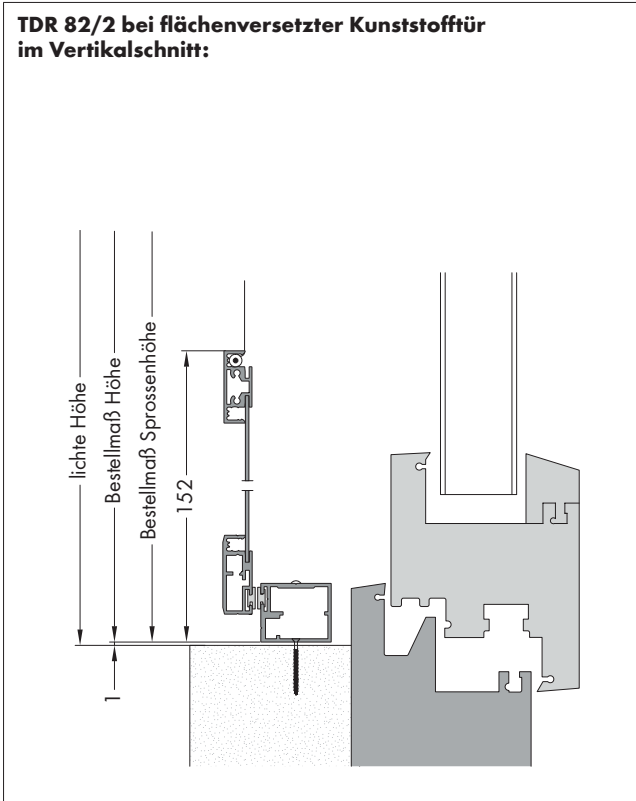


# TÜRDREHRAHMEN

nach außen öffnend, mit Montagerahmen, 2-flügelig

## TDR 82/2

**TDR 82/2 bei flächenversetzter Kunststofftür  
im Vertikalschnitt:**



**TDR 82/2 bei flächenbündiger Alutür  
im Vertikalschnitt:**

