

FENSTERSPANNRAHMEN

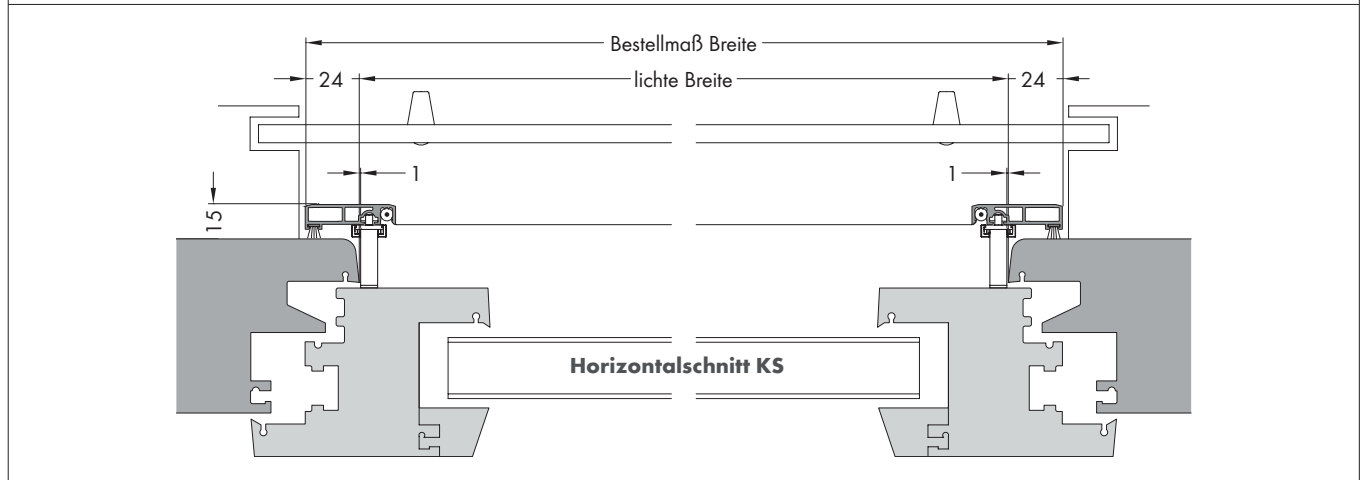
Einhängemontage mit gefederter Winkellasche

FSR 65/2

Variante	Preisliste
FSR 65/2	Fensterspannrahmen Preisliste 4

KS	Holz	Alu
----	------	-----

Horizontalschnitt



Bestellangaben

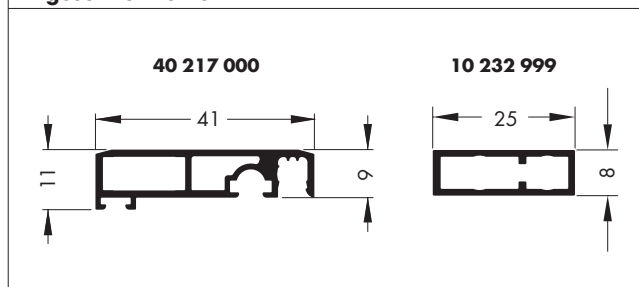
Breite = lichte Breite Blendrahmen + 48 mm
 Höhe = lichte Höhe von UK Blendrahmen bis OK Auflage + 50 mm

F-Maß oben = Falzmaß siehe Vertikalschnitt
 F-Maß unten = Falzmaß siehe Vertikalschnitt
 R-Maß = siehe Vertikalschnitt (kann vor Ort nachjustiert werden)

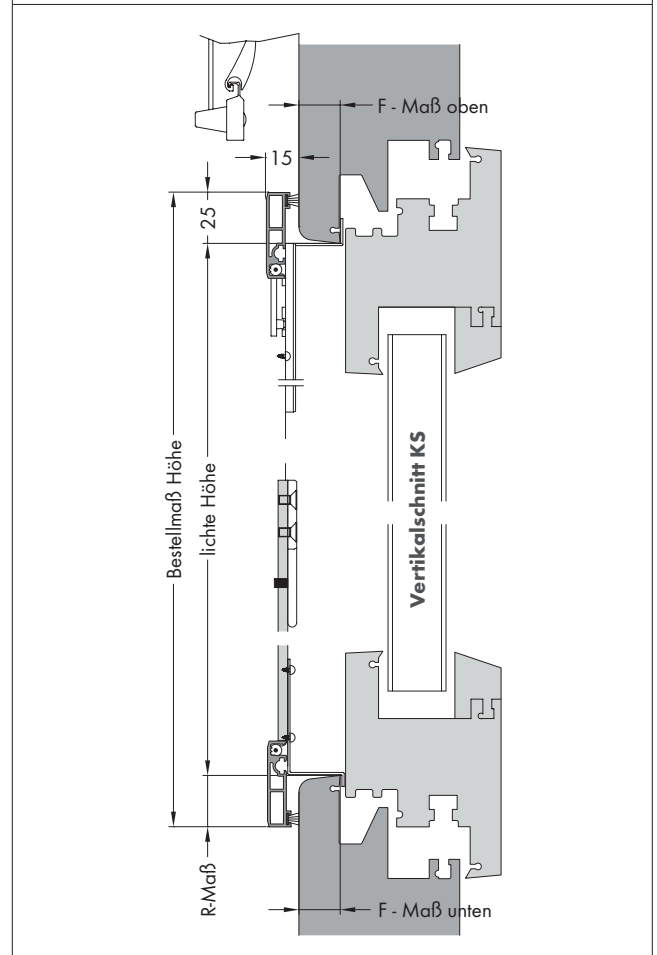
Montage/Besonderheiten

- Ab einer Bestellhöhe bzw. -breite größer 1.500 mm, wird eine Sprosse (nicht gewebetilend) eingebaut. Falls nicht erwünscht, bitte angeben.
- Ab einer Bestellhöhe bzw. -breite größer 1.500 mm wird, auf Wunsch, eine zusätzliche Mittenarretierung (drehbare Winkellaschen) beigelegt - Mehrpreis auf Anfrage.
- Zwei vormontierte Haltegriffe.
- Obere und untere Schiebeschlitzen lassen sich per Innensechskantschrauben in der Höhe verstellen (Innensechskantschlüssel im Lieferumfang enthalten).
- **Für Fenster mit stark gesoftetem Blendrahmenprofil.**
- Für Rahmen über 1.500 mm ohne Sprosse.

Eingesetzte Profile



Vertikalschnitt

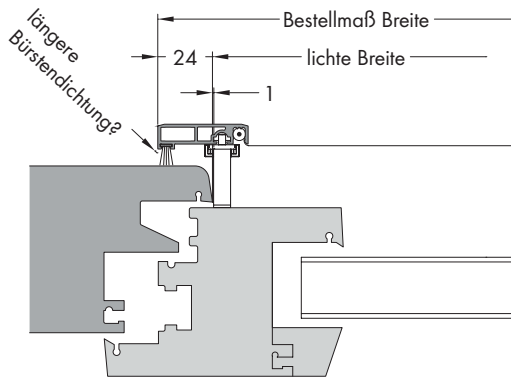


FENSTERSPANNRAHMEN

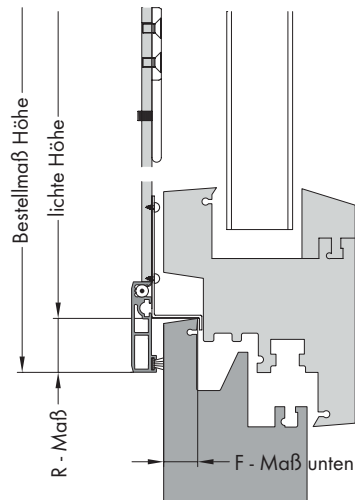
Einhängemontage mit gefederter Winkellasche

FSR 65/2

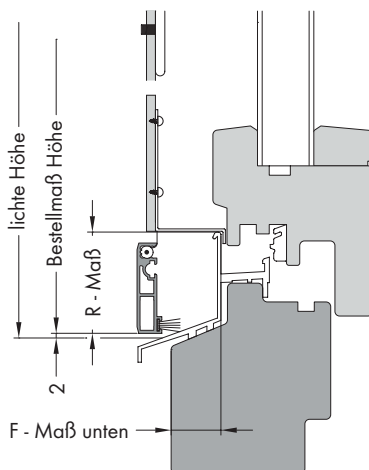
**FSR 65/2 bei Stulpfensteranlage
im Horizontalschnitt:
Evtl. längere Bürstendichtung
(Standard = 7 mm)**



**FSR 65/2 bei flächenbündigem Kunststofffenster
im Vertikalschnitt.**



**FSR 65/2 bei Holzfenster mit
überstehender Regenschutzschiene im Vertikalschnitt:
Bestellangabe Höhe = lichte Höhe + 23 mm
Bitte R-Maß angeben
Längere Bürstendichtung angeben**



**FSR 65/2 bei flächenbündigem Alufenster
im Vertikalschnitt.**

