

SCHIEBETÜRRAHMEN

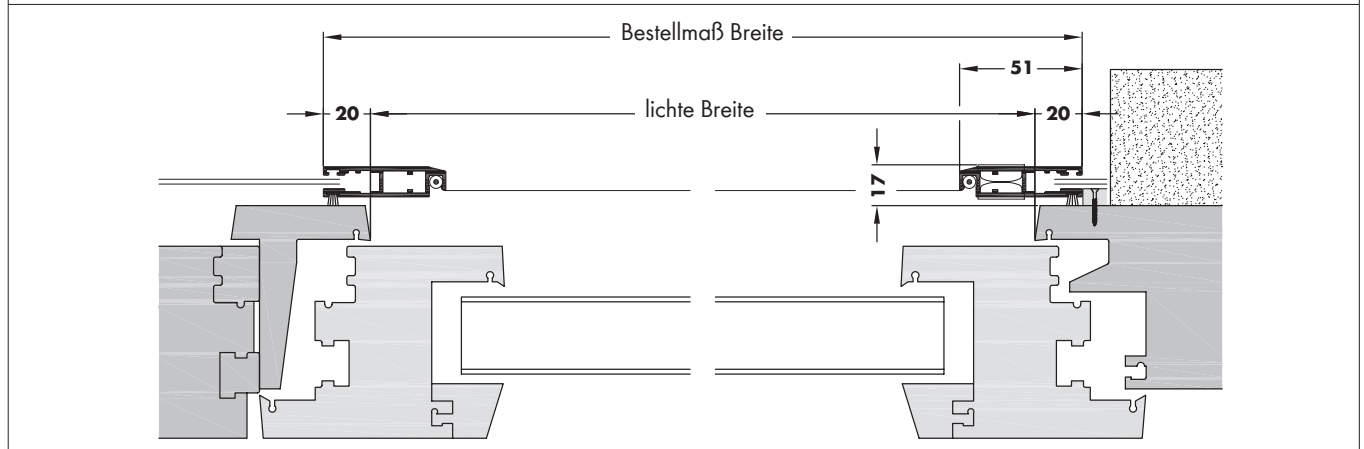
mit 2-facher Laufschiene, 1-flügelig

STR 17/1

Variante	Preisliste
STR 17/1	Schiebetürrahmen Preisliste 1

KS	Holz	Alu
-----------	-------------	------------

Horizontalschnitt



Bestellangaben

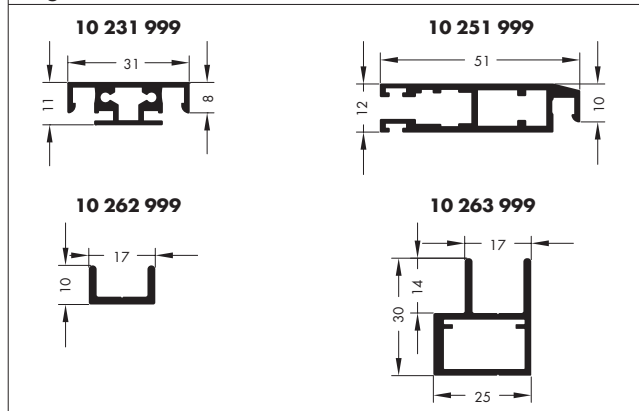
Breite = lichte Breite Blendrahmen + 40 mm
 Höhe = lichte Höhe - 2 mm
 Sprosse (optional) = siehe Vertikalschnitt



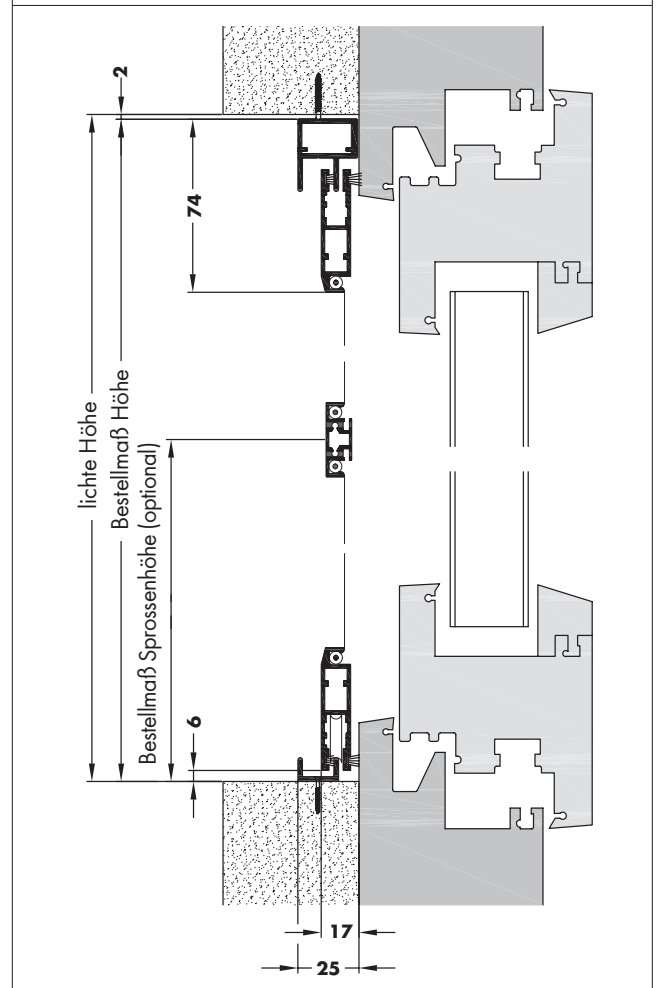
Montage/Besonderheiten

- Laufschiene(n)länge bitte angeben (Empfehlung: 2 x Bestellmaß Breite + 20 mm).
- 4 St. Anschlagbuchsen liegen bei.
- Abdeckkappen Ø 8 mm beiliegend.
- Laufschiene(n) werden nicht vorgebohrt.
- Falls Sprosse gewünscht, bitte angeben. Mehrpreis siehe Preisliste.
- Tipp: U-Laufschiene mit Moosgummi unterlegen, damit Wasser ablaufen kann.

Eingesetzte Profile



Vertikalschnitt

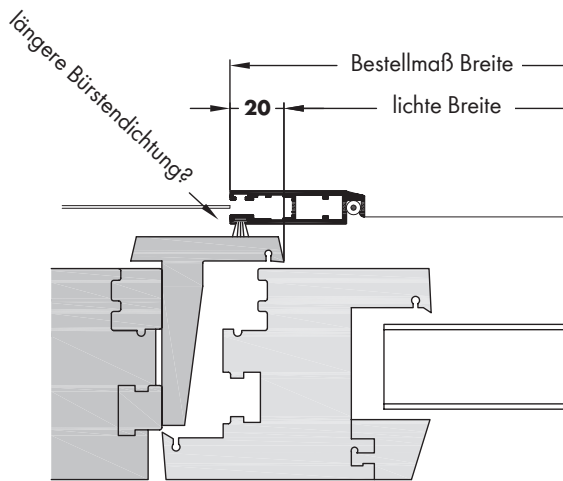


SCHIEBETÜRRAHMEN

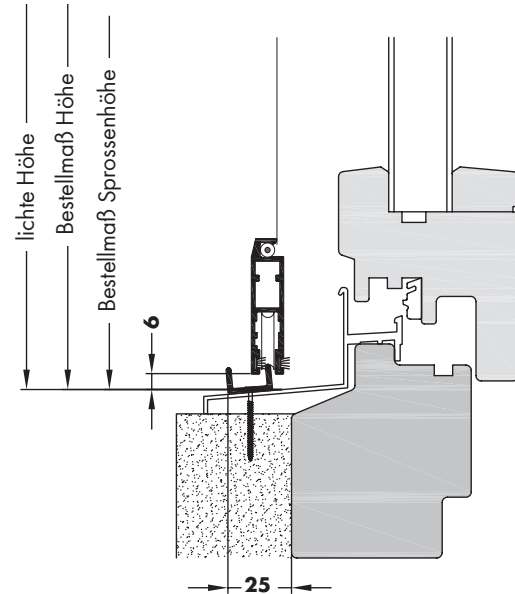
mit 2-facher Laufschiene, 1-flügelig

STR 17/1

**STR 17/1 bei versetzter Stulpleiste
im Horizontalschnitt:
Längere Bürstendichtung bitte angeben
(Standard = 7 mm)**



**STR 17/1 bei flächenversetzter Holztür
im Vertikalschnitt:**



**STR 17/1 bei flächenbündiger Alutür
im Vertikalschnitt:**

