

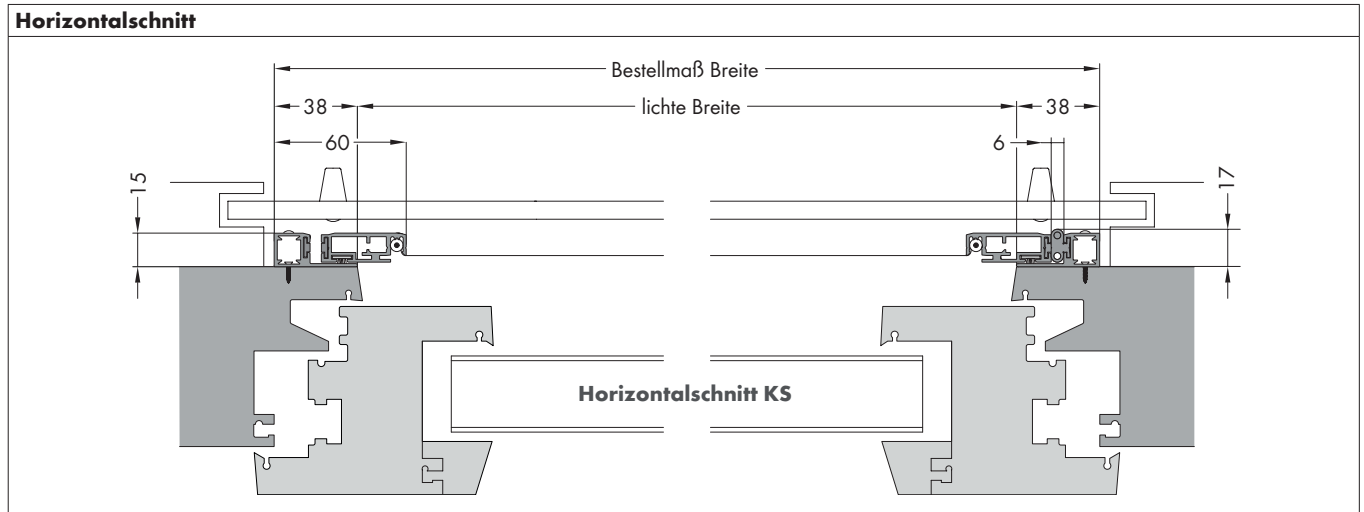
TÜRDREHRAHMEN

nach außen öffnend, mit 3-seitigem Montagerahmen,
mit unterer Bürste, SOFTCLOSE

TDR 21/2

Variante	Preisliste
TDR 21/2	Türdrehrahmen Preisliste 4

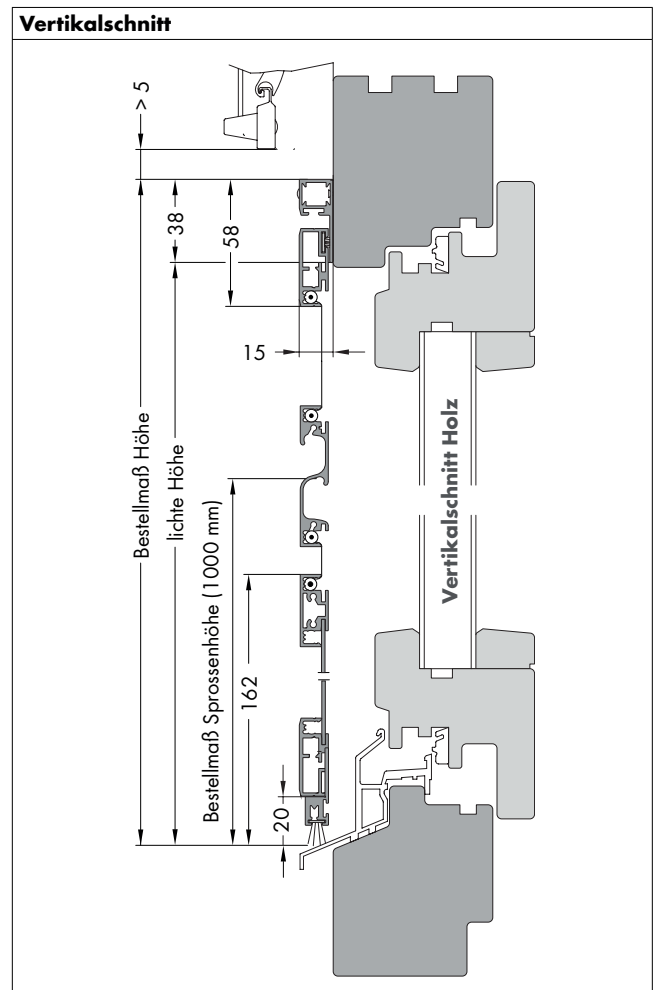
KS	Holz	Alu
-----------	-------------	------------



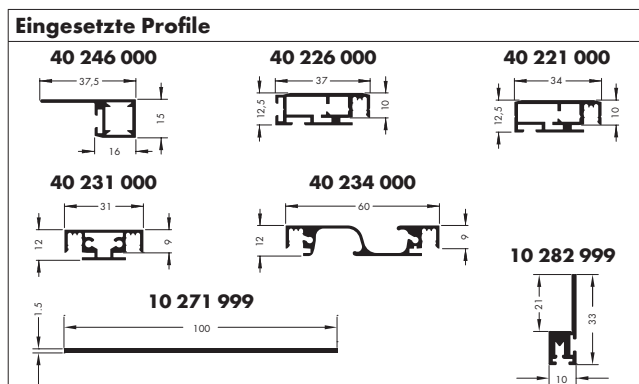
Bestellangaben

Breite = lichte Breite Blendrahmen + 76 mm
 Höhe = lichte Höhe von UK Blendrahmen bis OK Auflage + 38 mm
 Sprosse = UK Montagerahmen bis Mitte Sprossenprofil
 (Standard 1.000 mm)

Mit montierter 2-seitiger Griffsprosse.



- Montage/Besonderheiten**
- Abdeckkappen Ø 8 mm beiliegend.
 - Montagerahmen wird nicht vorgebohrt geliefert.
 - Bürstenprofil kann über Langlöcher bis zu 7 mm versetzt werden.
 - Mit 17 mm Scharnier (max. Öffnungswinkel von 170°)
 - Optional mit 15 mm Scharnier (max. Öffnungswinkel von 110°)



TÜRDREHRAHMEN

nach außen öffnend, mit 3-seitigem Montagerahmen,
mit unterer Bürste, SOFTCLOSE

TDR 21/2

TDR 21/2 mit 15 mm Scharnier
(max. Öffnungswinkel von 110°):

