

TÜRDREHRAHMEN

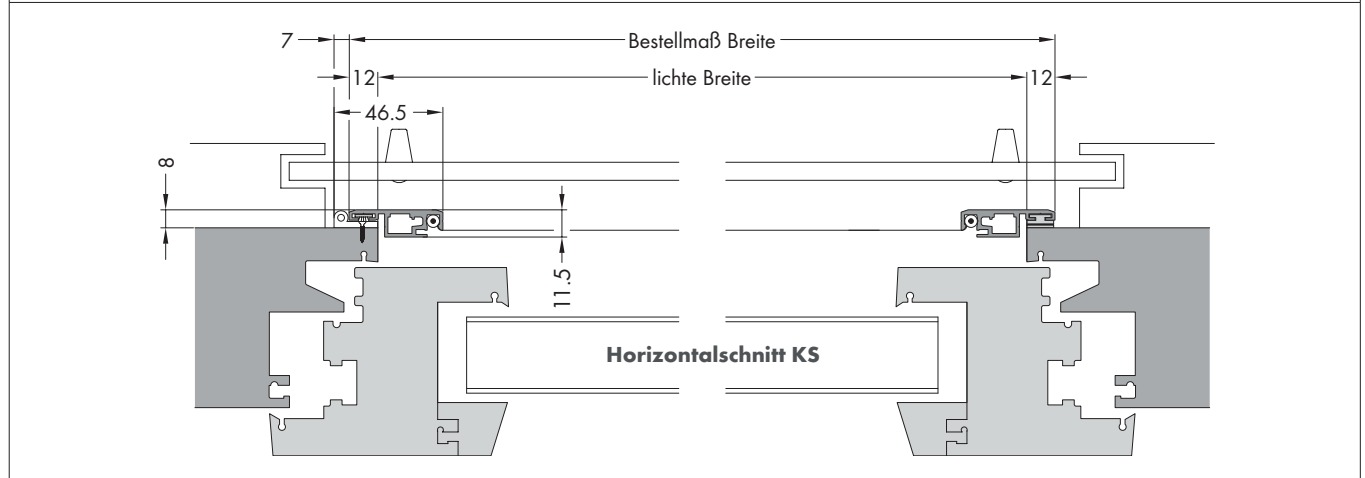
nach außen öffnend, ohne Montagerahmen,
flache Bauart

TDR 70/1

Variante	Preisliste
TDR 70/1	Türrahmen Preisliste 2

KS	Holz	Alu
----	------	-----

Horizontalschnitt



Bestellangaben

Breite = lichte Breite Blendrahmen + 24 mm
 Höhe = lichte Höhe von UK Blendrahmen bis OK Auflage + 24 mm
 Sprosse = UK Flügel bis Mitte Sprossenprofil (Standard 1.000 mm)

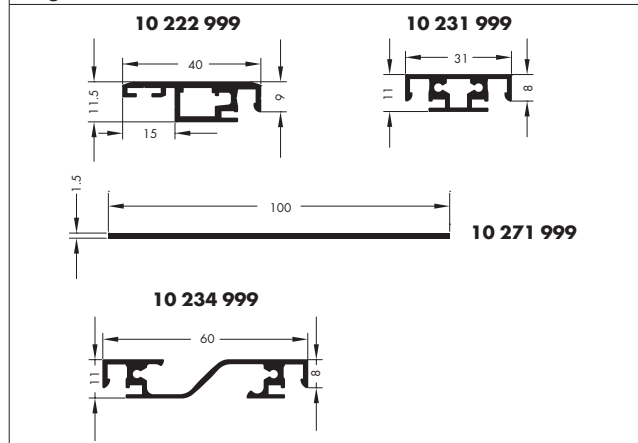
Mit montierter 2-seitiger Griffsprosse.



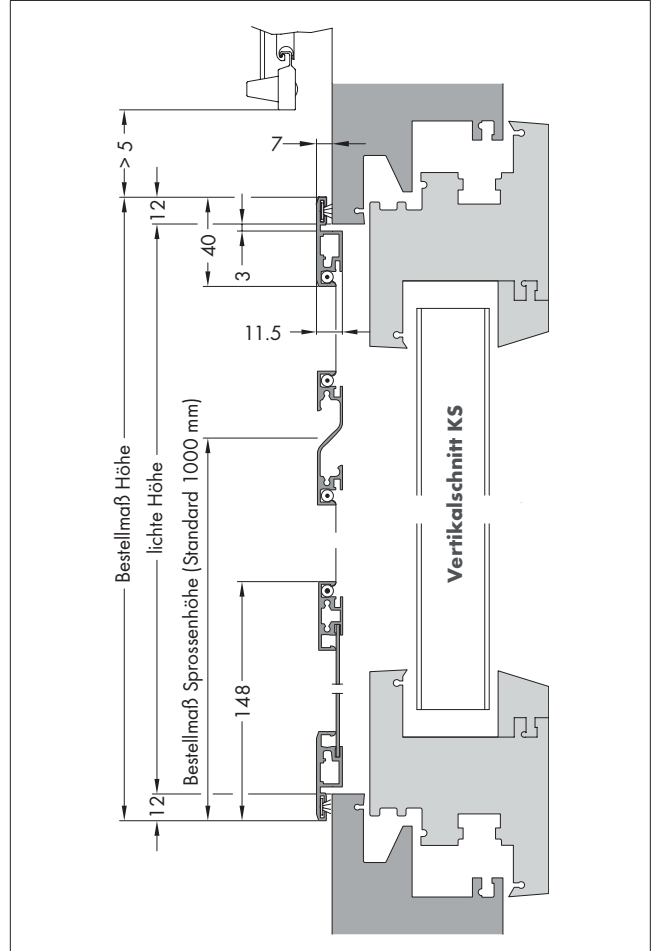
Montage/Besonderheiten

- Achten Sie beim Aufmaß darauf, dass das Band seitlich noch 7 mm Platz benötigt.

Eingesetzte Profile



Vertikalschnitt



TÜRDREHRAHMEN

nach außen öffnend, ohne Montagerahmen,
flache Bauart

TDR 70/1

TDR 70/1 bei flächenversetzter Holztür
im Vertikalschnitt:

