

# TÜRDREHRAHMEN

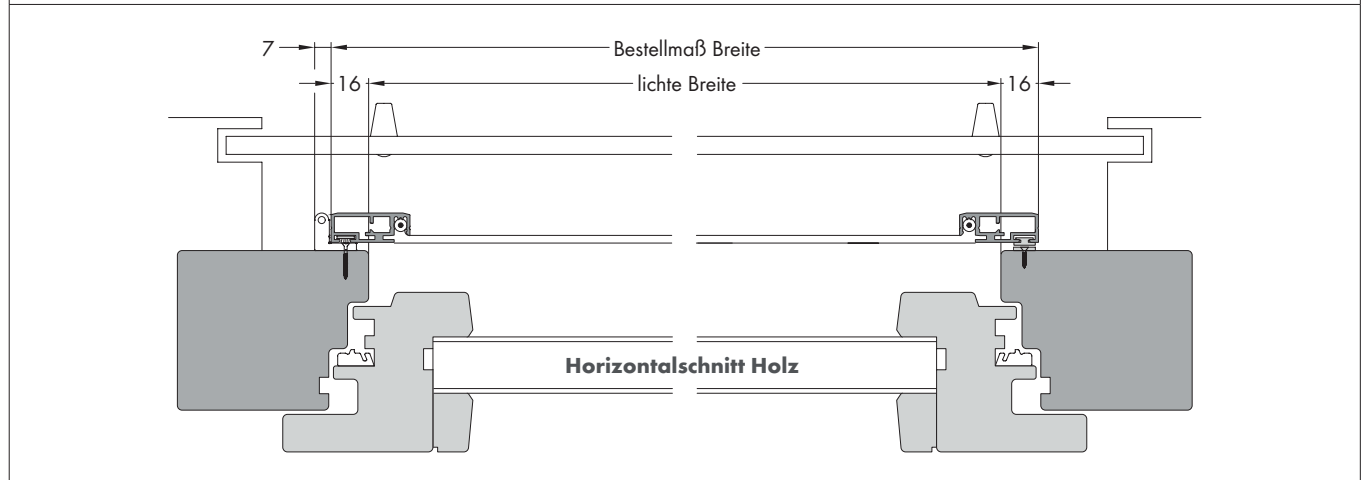
nach außen öffnend, ohne Montagerahmen,  
mit unterer Bürste

## TDR 11/2

<b>Variante</b>	<b>Preisliste</b>
TDR 11/2	Türdrehrahmen Preisliste 2

<b>KS</b>	<b>Holz</b>	<b>Alu</b>
-----------	-------------	------------

### Horizontalschnitt



### Bestellangaben

Breite = lichte Breite Blendrahmen + 32 mm  
 Höhe = lichte Höhe von UK Blendrahmen bis OK Auflage + 20 mm  
 Sprosse = UK Bürste bis Mitte Sprossenprofil (Standard 1.000 mm)

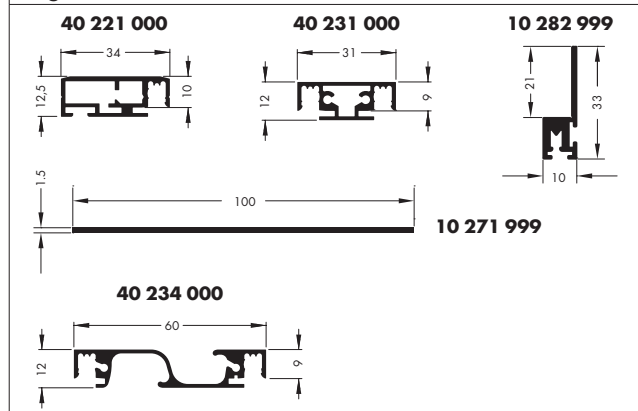
Mit montierter 2-seitiger Griffsprosse.



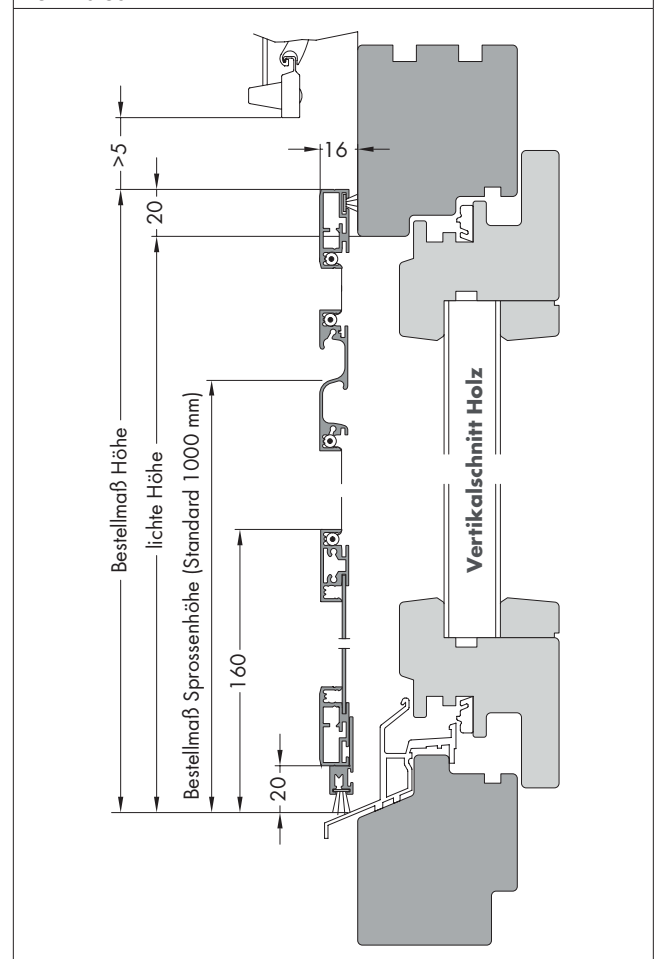
### Montage/Besonderheiten

- Achten Sie beim Aufmaß darauf, dass das Band seitlich noch 7 mm Platz benötigt.
- Bürstenprofil kann über Langlöcher bis zu 7 mm versetzt werden.

### Eingesetzte Profile



### Vertikalschnitt



# TÜRDREHRAHMEN

nach außen öffnend, ohne Montagerahmen,  
mit unterer Bürste

## TDR 11/2

TDR 11/2 bei flächenversetzter  
Kunststofftür im Vertikalschnitt:

